


### ДИНАМИКА КОНТРАКТОВАНИЯ ПО РФ

-6.55%



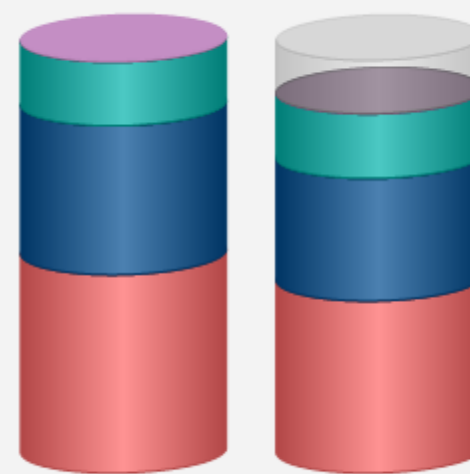
Март 26

Апрель 26

### ДИНАМИКА РАСТОРЖЕНИЯ КОНТРАКТОВ ПО РФ

-14.63%

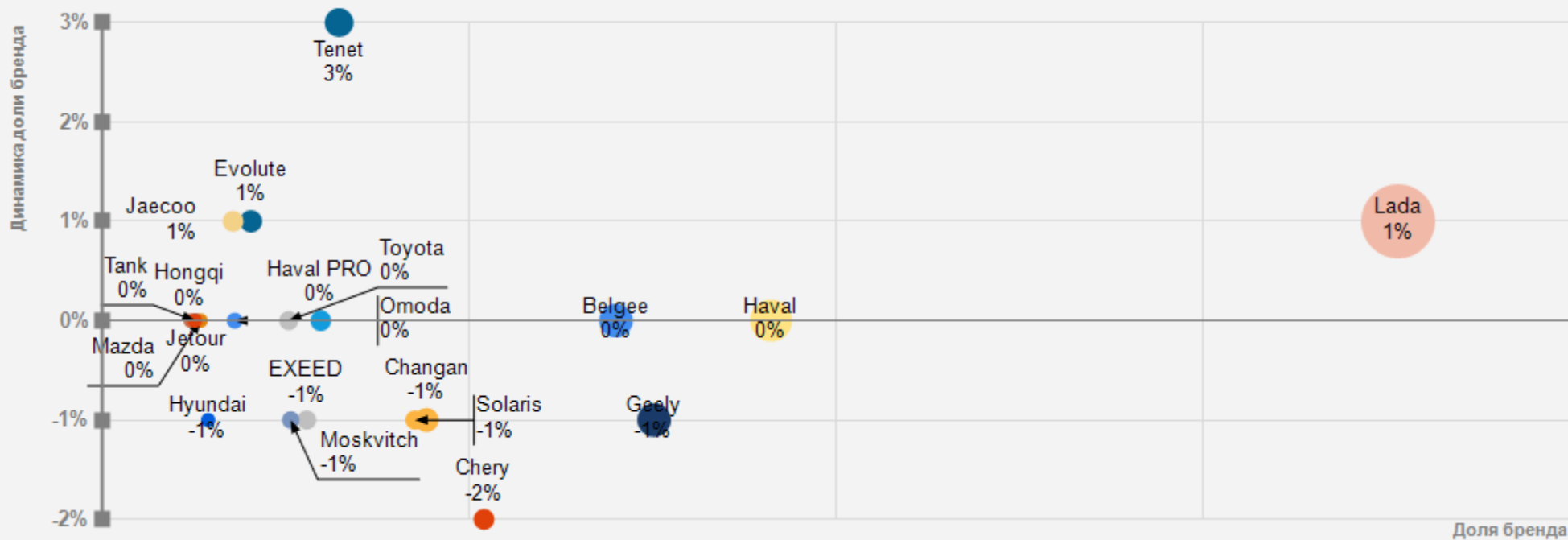
- Коммерческий
- Премиум
- Масс
- Бюджет



Март 26

Апрель 26

### ДИНАМИКА ДОЛИ БРЕНДА НА РЫНКЕ РФ, АПРЕЛЬ 2026 Г



### ОБЪЕМ ПРОДАЖ ПО КЛАССУ ВЛАДЕНИЯ АВТОМОБИЛЯ

	Структура контрактования - факт апреля 2026	Структура контрактования - факт мая 2025 - апреля 2026	Структура контрактования прогноз - мая 2026 г.*	Динамика прогноза к 12 мес.
Бюджет	51,8%	49,9%	51,0%	1,2%
Премиум	12,4%	11,8%	12,4%	0,6%
Масс	35,0%	37,3%	35,6%	-1,8%
Коммерческий	0,8%	1,0%	1,0%	0,1%

\* - прогнозное значение РОАД на основе данных о контрактовании