



10 АПРЕЛЯ 2026 ГОДА

АВТОМОБИЛЬНЫЙ РЫНОК РОССИИ В МАРТЕ И ЯНВАРЕ-МАРТЕ 2026 ГОДА НОВЫЕ ГРУЗОВЫЕ АВТОМОБИЛИ И АВТОБУСЫ

Итоги продаж* в марте и за январь-март 2026 года:

- Грузовые автомобили (кроме категории N1): март 2026 года – 4 651 ед., (-9,8%), январь-март 2026 года – 11 801 ед., (-28,9%), включая специальные и специализированные автомобили.
- Автобусы (кроме категории M2): март 2026 года – 866 ед., (16,2%), январь-март 2026 года – 1 912 ед., (-4%), из них электробусы: март 2026 года – 54 ед. (285,7%), январь-март 2026 года – 159 ед. (40,7%).

*(без учета продаж силовым и дипломатическим структурам в РФ)

КОММЕНТАРИЙ:

Комментирует Василий Сеин, начальник Аналитического Центра «АСМ-холдинг»:

В марте 2026 года рынок грузовых автомобилей продемонстрировал впечатляющий рост продаж на 19% по сравнению с предыдущим месяцем, достигнув 4 651 единицы. Однако, если сравнивать с тем же месяцем прошлого года, наблюдается снижение на 10% — 5 158 единиц. За первый квартал 2026 года, включая специализированную технику, было реализовано 11 801 грузовик, что на 29% меньше, чем за аналогичный период 2025 года (16 603 единицы). Текущая ситуация на рынке новых тяжелых грузовиков свидетельствует о стагнации.

Ключевые тенденции:

- Импортные грузовые автомобили показали резкое падение продаж за три месяца текущего года на 41%, снизившись с 9 707 до 5 688 единиц. Их доля на рынке также сократилась с 58% до 48%.
- Российские производители, напротив, нарастили свою долю. Несмотря на 11%-ное снижение продаж новых отечественных грузовиков до 6 113 единиц в первом квартале 2026 года, их рыночная доля выросла с 42% до 52%.
- КАМАЗ возглавил рейтинг продаж в первом квартале, реализовав 3 899 грузовиков (-14%) и заняв 33% рынка. Самой востребованной моделью остается КАМАЗ 43118 (6x6), с объемом продаж 881 единицы (-21%).
- Рынок автобусов в марте 2026 года вырос на 16% (866 единиц), но за первый квартал года продажи снизились на 4% по сравнению с прошлым годом, составив 1 912 единиц.
- Доля российских автобусных марок в первом квартале 2026 года составила 72%, с продажами 1 374 автобуса (-10%).
- Отечественные электробусы показали рост продаж на 40,7% за первые три месяца 2026 года, достигнув 159 единиц.
- Автобусы марки PAZ сохраняют лидерство в первом квартале 2026 года с 569 проданными единицами (-47%) и долей рынка 30%.

НАШИ КОНТАКТЫ:

Аналитический центр «АСМ-холдинг»

107031, г. Москва, ул. Кузнецкий мост, д. 21/5, под. 6

тел: 8 (495) 626-09-44

e-mail: inf@asm-holding.ru

Ассоциация «ОАР»

127106, г. Москва, Нововладыкинский проезд 8, стр. 5, а/я 51

тел: 8 (495) 739-70-95

e-mail: info_oar@mail.ru



разработано специалистами
АВТОСТАТ-ИНФО



ГРУЗОВЫЕ АВТОМОБИЛИ

Продажи новых грузовых автомобилей в России за март и 3 месяца 2026 года по маркам, включая специальные и специализированные автомобили

Марка	Март 2026	Март 2025	3 мес. 2026	3 мес. 2025	Отклонение Март 2026 к 2025, %	Отклонение 3 мес. 2026 к 2025, %
KAMAZ	1 531	1 583	3 899	4 522	-3,3	-13,8
GAZ	262	400	846	1 315	-34,5	-35,7
FAW	295	384	831	1 194	-23,2	-30,4
SITRAK	250	515	786	2 642	-51,5	-70,2
URAL	342	271	739	771	26,2	-4,2
MAZ	275	291	696	855	-5,5	-18,6
DONGFENG	393	214	679	648	83,6	4,8
VALDAI	299	16	561	153	1 768,8	266,7
HOWO	215	205	551	468	4,9	17,7
SHAANXI	188	373	519	1 272	-49,6	-59,2
ISUZU	152	168	484	456	-9,5	6,1
JAC	152	178	316	594	-14,6	-46,8
FOTON	76	152	247	464	-50,0	-46,8
SANY	65	106	219	224	-38,7	-2,2
ZOOMLION	38	44	94	97	-13,6	-3,1
XU GONG	28	52	60	94	-46,2	-36,2
AMT	15	52	42	124	-71,2	-66,1
VOLVO	12	32	28	142	-62,5	-80,3
SCANIA	13	10	25	56	30,0	-55,4
CHENGLONG	12	1	22	15	1 100,0	46,7
MERCEDES	5	15	15	105	-66,7	-85,7
MAZ MAN	0	12	12	50	-100,0	-76,0
SHANQI	2	5	12	32	-60,0	-62,5
HYUNDAI	5	4	11	32	25,0	-65,6
MAN	3	4	11	33	-25,0	-66,7
NEMO	1	0	11	0		
JMC	3	9	10	36	-66,7	-72,2
DAEWOO	4	13	8	34	-69,2	-76,5
LIUGONG	5	8	8	23	-37,5	-65,2
SOLLERS	0	0	8	0		
HONGYAN	0	19	7	65	-100,0	-89,2
KERUI	0	0	7	0		
AMBERTRUCK	2	0	5	0		
AMUR	1	9	5	10	-88,9	-50,0
BEIBEN	2	1	5	9	100,0	-44,4
BZKT	2	0	5	0		
DAYUN	1	1	4	14	0,0	-71,4
DAF	2	3	3	10	-33,3	-70,0
IVECO	0	0	3	4		-25,0
FUSO	0	0	1	7		-85,7
HINO	0	2	1	8	-100,0	-87,5
JEREH	0	0	1	0		



ГРУЗОВЫЕ АВТОМОБИЛИ

Марка	Март 2026	Март 2025	3 мес. 2026	3 мес. 2025	Отклонение Март 2026 к 2025, %	Отклонение 3 мес. 2026 к 2025, %
KAMA	0	0	1	0		
RENAULT	0	0	1	0		
URAMAN	0	0	1	0		
ZIL	0	1	1	1	-100,0	0,0
BEIFANG BENCHI	0	0	0	1		-100,0
CAMC	0	0	0	4		-100,0
CHENGLIWEI	0	1	0	1	-100,0	-100,0
FORD	0	1	0	10	-100,0	-100,0
KAMAG	0	1	0	1	-100,0	-100,0
LIEBHERR	0	0	0	2		-100,0
MZKT	0	1	0	3	-100,0	-100,0
SDAC	0	1	0	2	-100,0	-100,0
ВСЕГО	4 651	5 158	11 801	16 603	-9,8	-28,9
ВСЕГО Российские марки	2 454	2 332	6 113	6 896	5,2	-11,4
ВСЕГО Иномарки	2 197	2 826	5 688	9 707	-22,3	-41,4

Продажи новых грузовых автомобилей в России за март и 3 месяца 2026 года по видам и типам

Виды и типы	Март 2026	Март 2025	3 мес. 2026	3 мес. 2025	Доля рынка Март 2026, %	Доля рынка Март 2025, %	Доля рынка 3 мес. 2026, %	Доля рынка 3 мес. 2025, %
Спецтехника прочие	2 200	2 909	6 118	8 503	47,3	56,4	51,8	51,2
Тягачи седельные	1 055	793	2 101	3 056	22,7	15,4	17,8	18,4
Грузовые автомобили прочие	364	422	906	1 684	7,8	8,2	7,7	10,1
Бортовые	338	347	901	1 081	7,3	6,7	7,6	6,5
Самосвалы	334	277	784	833	7,2	5,4	6,6	5,0
Фургоны	101	112	316	508	2,2	2,2	2,7	3,1
Рефрижераторы	61	110	240	423	1,3	2,1	2,0	2,6
Автокраны	86	96	178	221	1,9	1,9	1,5	1,3
Автоцистерны	59	55	139	186	1,3	1,1	1,2	1,1
Мастерские	45	20	85	78	1,0	0,4	0,7	0,5
Заправщики	7	16	30	29	0,2	0,3	0,3	0,2
Автопогрузчики	1	1	2	1	0,0	0,0	0,0	0,0
НЕОПР.	0	0	1	0	0,0	0,0	0,0	0,0
Всего	4 651	5 158	11 801	16 603	100,0	100,0	100,0	100,0



ГРУЗОВЫЕ АВТОМОБИЛИ

Топ-25 новых грузовых автомобилей в России по моделям за март и 3 месяца 2026 года

№	Модель	Марка	Март 2026	Март 2025	3 мес. 2026	3 мес. 2025	Отклонение Март 2026 к 2025, %	Отклонение 3 мес. 2026 к 2025, %
1	43118 6X6	KAMAZ	355	420	881	1 115	-15,5	-21,0
2	GAZON NEXT	GAZ	205	340	669	1 088	-39,7	-38,5
3	5490 4X2	KAMAZ	256	215	608	740	19,1	-17,8
4	65115 6X4	KAMAZ	198	193	572	655	2,6	-12,7
5	4320 6X6	URAL	261	203	514	571	28,6	-10,0
6	45	VALDAI	271	16	502	122	1 593,8	311,5
7	J6 6X4	FAW	151	209	407	708	-27,8	-42,5
8	ELF	ISUZU	115	124	370	348	-7,3	6,3
9	C7H 6X4	SITRAK	92	264	337	1 340	-65,2	-74,9
10	GX	DONGFENG	309	6	315	194	5 050,0	62,4
11	C7H 4X2	SITRAK	123	195	313	1 076	-36,9	-70,9
12	J6 6X6	FAW	97	80	310	148	21,2	109,5
13	43253 4X2	KAMAZ	117	95	273	193	23,2	41,5
14	53605 4X2	KAMAZ	76	87	262	170	-12,6	54,1
15	T5G 4X2	HOWO	61	118	257	118	-48,3	117,8
16	6520 6X4	KAMAZ	81	94	255	307	-13,8	-16,9
17	5340 4X2	MAZ	104	83	225	235	25,3	-4,3
18	SX 331 8X4	SHAANXI	89	160	205	507	-44,4	-59,6
19	6312 6X4	MAZ	76	63	172	222	20,6	-22,5
20	SADKO NEXT	GAZ	57	33	169	144	72,7	17,4
21	T5G 6X4	HOWO	77	50	167	173	54,0	-3,5
22	DFH-SERIES	DONGFENG	0	154	161	265	-100,0	-39,2
23	5557 6X6	URAL	53	36	149	104	47,2	43,3
24	SX 425 6X4	SHAANXI	41	104	146	285	-60,6	-48,8
25	KOMPAS 9 4X2	KAMAZ	54	122	144	251	-55,7	-42,6

3 месяца 2026 года

KAMAZ 43118 6X6

881 шт., **-21%**

GAZ GAZON NEXT

669 шт., **-38,5%**

KAMAZ 5490 4X2

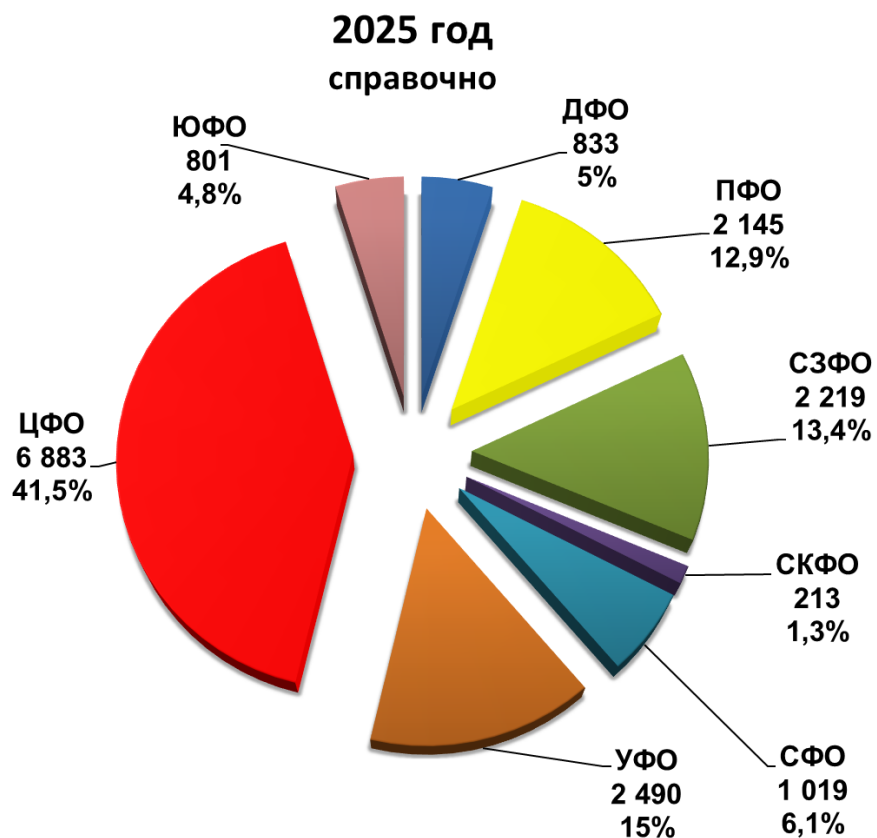
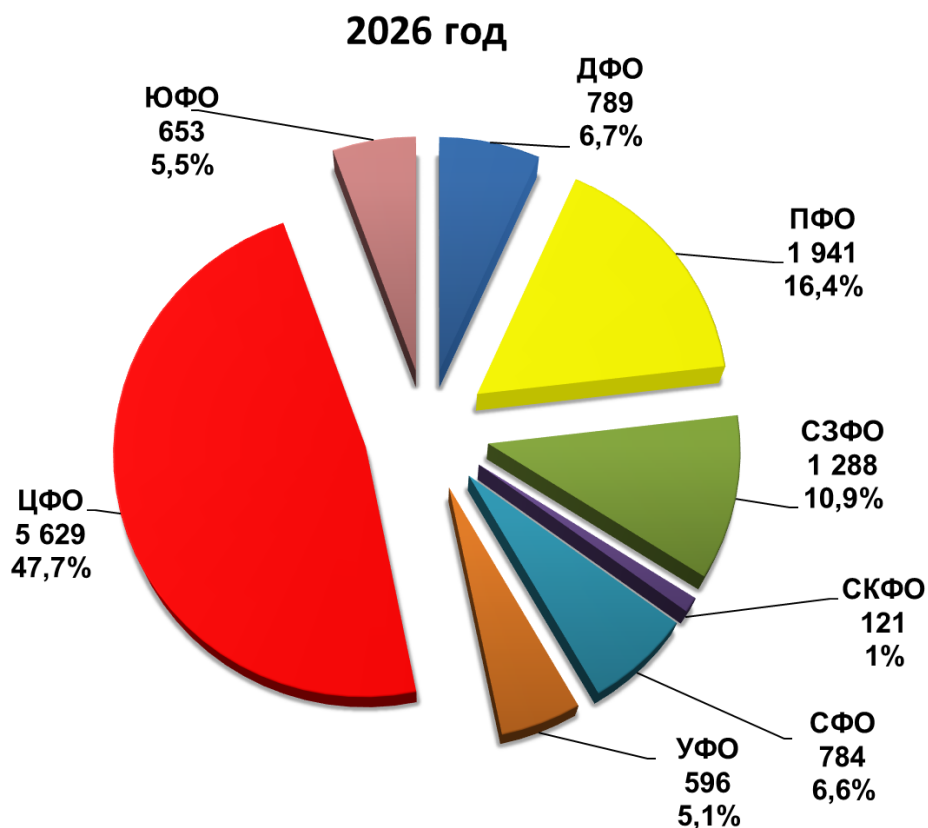
608 шт., **-17,8%**





ГРУЗОВЫЕ АВТОМОБИЛИ

Структура продаж новых грузовых автомобилей
России за 3 месяца 2026 года по федеральным округам





АВТОБУСЫ

Продажи новых автобусов в России за март и 3 месяца 2026 года по маркам

Марка	Март 2026	Март 2025	3 мес. 2026	3 мес. 2025	Отклонение Март 2026 к 2025, %	Отклонение 3 мес. 2026 к 2025, %
PAZ	245	401	569	1 016	-38,9	-44,0
LIAZ	135	71	267	129	90,1	107,0
YUTONG	78	98	251	274	-20,4	-8,4
NEFAZ	106	24	165	104	341,7	58,7
MAZ	101	24	152	39	320,8	289,7
KAMAZ	78	5	142	97	1 460,0	46,4
VOLGABUS	30	0	112	15		646,7
HIGER	26	21	66	79	23,8	-16,5
KAVZ	14	33	43	117	-57,6	-63,2
SIMAZ	3	9	36	9	-66,7	300,0
GOLDEN DRAGON	13	19	32	36	-31,6	-11,1
ZHONGTONG	16	4	32	19	300,0	68,4
URAL	6	11	24	18	-45,5	33,3
SOLLERS	10	0	12	0		
FOTON	0	1	3	1	-100,0	200,0
LOTOS	3	3	3	3	0,0	0,0
ASIASTAR	1	1	2	1	0,0	100,0
BMZ	1	13	1	18	-92,3	-94,4
ASIA	0	0	0	3		-100,0
AVIOR	0	2	0	2	-100,0	-100,0
KING LONG (KLM)	0	4	0	8	-100,0	-100,0
NEMAN	0	1	0	3	-100,0	-100,0
ВСЕГО	866	745	1 912	1 991	16,2	-4,0
ВСЕГО Российские марки	631	570	1 374	1 526	10,7	-10,0
ВСЕГО Иномарки	235	175	538	465	34,3	15,7

Продажи новых электробусов в России за март и 3 месяца 2026 года по маркам

Марка	Март 2026	Март 2025	3 мес. 2026	3 мес. 2025	Отклонение Март 2026 к 2025, %	Отклонение 3 мес. 2026 к 2025, %
LIAZ	51	1	100	16	5000,0	525,0
KAMAZ	2	0	56	79		-29,1
PAZ	0	0	2	0		
BMZ	1	13	1	18	-92,3	-94,4
ВСЕГО	54	14	159	113	285,7	40,7
ВСЕГО Российские марки	54	14	159	113	285,7	40,7
ВСЕГО Иномарки	0	0	0	0	0,0	0,0



АВТОБУСЫ

Топ-25 новых автобусов в России по моделям за март и 3 месяца 2026 года

№	Модель	Марка	Март 2026	Март 2025	3 мес. 2026	3 мес. 2025	Отклонение Март 2026 к 2025, %	Отклонение 3 мес. 2026 к 2025, %
1	CITYMAX 12	LIAZ	131	55	263	98	138,2	168,4
2	4234	PAZ	97	150	192	364	-35,3	-47,3
3	VECTOR NEXT	PAZ	59	101	168	270	-41,6	-37,8
4	3205	PAZ	57	142	165	358	-59,9	-53,9
5	5299, 5297 4X2	NEFAZ, KAMAZ	103	23	158	103	347,8	53,4
6	6127	YUTONG	48	65	144	166	-26,2	-13,3
7	CITYRITM 12	VOLGABUS	4	0	84	4		2 000,0
8	VEGA	KAMAZ	75	5	78	18	1 400,0	333,3
9	206 - 226	MAZ	78	7	78	8	1 014,3	875,0
10	5222	KAMAZ	2	0	56	0		
11	216047	MAZ	0	0	51	0		
12	4238	KAVZ	12	30	39	100	-60,0	-61,0
13	KLQ 6129	HIGER	13	7	32	32	85,7	0,0
14	LCK-SERIES	ZHONGTONG	16	4	32	19	300,0	68,4
15	6899	YUTONG	14	7	31	31	100,0	0,0
16	4282	SIMAZ	3	0	30	0		
17	6852	YUTONG	0	4	28	4	-100,0	600,0
18	3204	PAZ	20	2	27	13	900,0	107,7
19	3255 4320 6X6	URAL	6	11	24	18	-45,5	33,3
20	XML	GOLDEN DRAGON	6	17	22	32	-64,7	-31,2
21	KLQ-SERIES	HIGER	5	11	20	22	-54,5	-9,1
22	257	MAZ	17	0	17	1		1 600,0
23	4298	VOLGABUS	16	0	16	0		
24	6122	YUTONG	2	9	15	44	-77,8	-65,9
25	KLQ 6119	HIGER	8	0	13	2		550,0

3 месяца 2026 года

LIAZ CITYMAX 12

263 шт., **168,4%**

PAZ 4234

192 шт., **-47,3%**



PAZ VECTOR NEXT

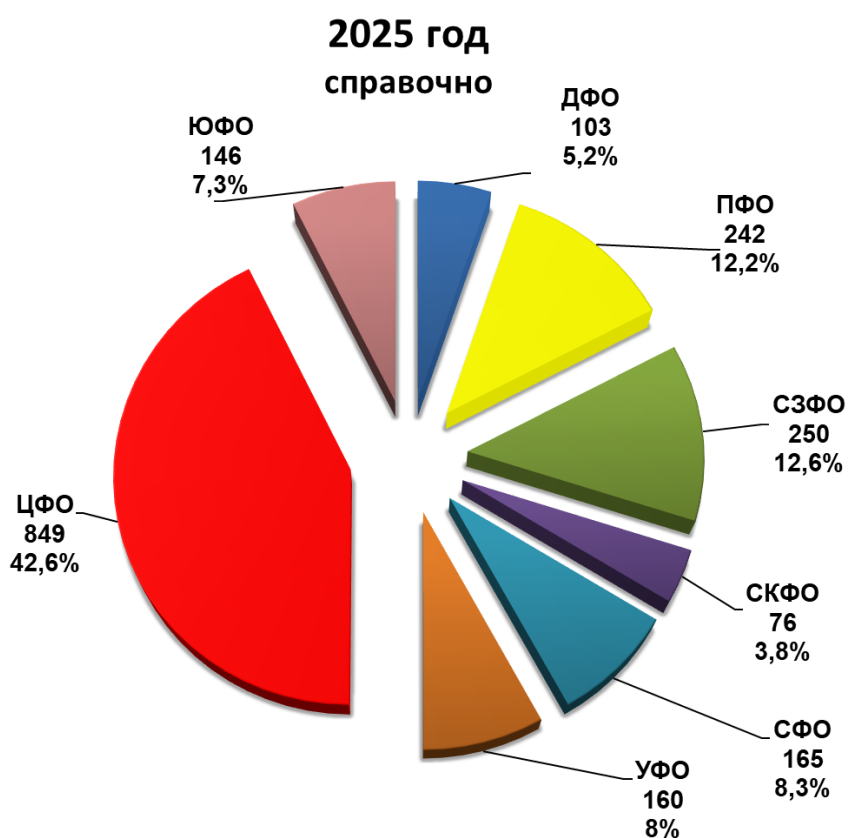
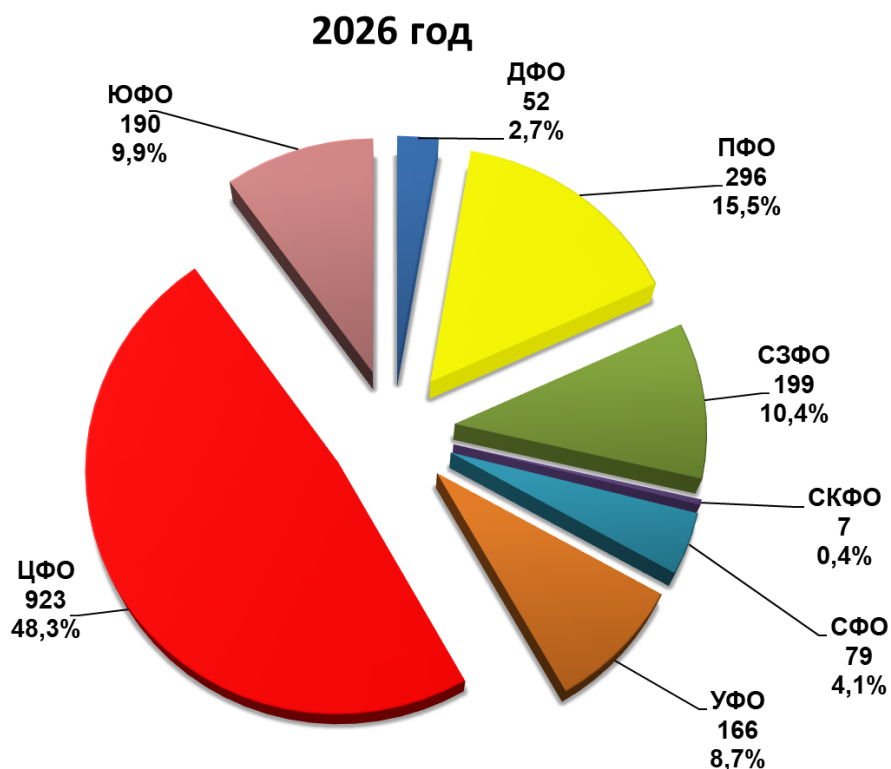
168 шт., **-37,8%**





АВТОБУСЫ

Структура продаж новых автобусов в России за 3 месяца 2026 года по федеральным округам



НАШИ КОНТАКТЫ



Аналитический центр «АСМ-холдинг»
107031, г. Москва, ул. Кузнецкий мост, д. 21/5, под. 6
Договорной отдел: тел: 8 (495) 626-09-44
e-mail: inf@asm-holding.ru

Начальник Аналитического центра – **ВАСИЛИЙ СЕИН**
e-mail: vasein@asm-holding.ru
Telegram: [@marketASM](https://www.instagram.com/marketASM)

Руководитель проекта – **СТЕРЛИКОВ АЛЕКСАНДР**

моб: 8 (905) 747-24-31

e-mail: sterlikov@asm-holding.ru



Сайт: www.asm-holding.ru

Telegram: [@ASMHOLDING](https://www.instagram.com/ASMHOLDING)

ВКонтакте: [oaoasmholding](https://vk.com/oaoasmholding)



Ассоциация «ОАР»

127106, г. Москва, Нововладыкинский проезд 8, стр. 5, а/я 81
тел: 8 (495) 739-70-95
e-mail: info_oar@mail.ru

Советник по международному сотрудничеству – **ЮРИЙ КРАВЦОВ**
e-mail: kravtsov_oar@mail.ru

Сайт: www.oar-info.ru