



12 ДЕКАБРЯ 2025 ГОДА

## АВТОМОБИЛЬНЫЙ РЫНОК РОССИИ В НОЯБРЕ И ЯНВАРЕ-НОЯБРЕ 2025 ГОДА НОВЫЕ ЛЕГКОВЫЕ АВТОМОБИЛИ, ЛЕГКИЕ КОММЕРЧЕСКИЕ АВТОМОБИЛИ И ПИКАПЫ

В ноябре 2025 года продажи новых легковых автомобилей, легких коммерческих автомобилей и пикапов в России выросли на 1,2% и составили 134 960 ед. Всего за одиннадцать месяцев было реализовано 1 265 765 ед. техники, что на 18,5% меньше, чем за аналогичный период 2024 года.\*

Итоги продаж по отдельным видам АТС:

- Легковые автомобили: ноябрь 2025 года – 126 127 ед. (5,7%), январь-ноябрь 2025 года – 1 172 048 ед. (-18%). Из них электромобили (BEV): ноябрь 2025 года – 1 624 ед. (56,6%), январь-ноябрь 2025 года – 11 267 ед. (-32,7%).
- Легкие коммерческие автомобили, включая грузовые автомобили категории N1 и автобусы категории M2: ноябрь 2025 года – 6 847 ед. (-39,9%), январь-ноябрь 2025 года – 74 172 ед. (-23,8%).
- Пикапы: ноябрь 2025 года – 1 986 ед. (-23,4%), январь-ноябрь 2025 года – 19 545 ед. (-26,4%).

\*(без учета продаж силовым и дипломатическим структурам в РФ)

### КОММЕНТАРИЙ:

Комментирует Василий Сеин, начальник Аналитического Центра ОАО «АСМ-холдинг»:

По данным компании АСМ-холдинг в ноябре 2025 года продажи новых легковых автомобилей выросли на 6% к АППГ и составили 126 127 ед., а за январь-ноябрь 2025 г. было продано 1 172 048 ед. (-18%). Итоги продаж за ноябрь показали снижение продаж к октябрю на 23% (163 522 ед.). За одиннадцать месяцев 2025 г. продажи российских марок снизились на 14% - до 388 087 ед., а продажи иномарок упали на 20% и составили 783 961 ед. В ТОП-3 продаж по итогам одиннадцати месяцев текущего года вошли следующие марки: LADA – 298 812 ед. (-26%), второе место у марки HAVAL – 153 942 машин (-13%), на третьем месте CHERY с результатом – 97 725 ед. (-33%). За январь-ноябрь 2025 г. продажи электромобилей (BEV) упали на 33% к аналогичному периоду 2024 года до 11 267 ед., но в ноябре было продано на 57% больше электромобилей, чем за ноябрь прошлого года (1 037 ед.). В ТОП-5 продаж электромобилей входят отечественные марки EVOLUTE, AMBERAVTO и MOSKVICH.

В сегменте легких коммерческих автомобилей в ноябре 2025 г. было продано на 23% меньше автомобилей, чем в октябре 2025 г. (8 838 ед.) и на 40% меньше, чем в ноябре 2024 г. За одиннадцать месяцев текущего года падение продаж составило 24% к аналогичному периоду 2024 г., было продано 74 172 автомобилей. В том числе продажи отечественных марок упали на 25% - до 67 161 ед., а продажи иномарок составили 7 011 ед. (-5%). Наилучшие продажи за январь – ноябрь 2025 г. показали отечественные марки: GAZ – 35 974 ед. (-34%), LADA – 13 388 ед. (57%) и UAZ – 9 860 ед. (-40%). Доля марки «ГАЗ» за отчетный период этого года сохраняется и составляет 48% рынка новых LCV. Самая продаваемая модель LCV с начала 2025 г. - GAZelle NEXT (19 392 ед., снижение на 41%).

Продажи пикапов за ноябрь 2025г. показали падение на 15% к октябрю 2025 г., а за январь-ноябрь 2025 г. продажи снизились на 26% к аналогичному периоду прошлого года и составили – 19 545 ед. Продажи российских пикапов за одиннадцать месяцев текущего года упали на 30 %, было продано 4 479 ед., а продажи иномарок составили 15 066 ед. (-25%). В ТОП-3 продаж пикапов с начала этого года вошли следующие марки: JAC – 4 548 ед. (-14%), GREAT WALL – 3 247 ед. (-50%), SOLLERS – 2 277 ед. (-16%). Доля рынка пикапов иномарок составляет 77%. Самая продаваемая модель пикапа - JAC T9 HUNTER (3 113 ед., рост продаж на 31%).

### НАШИ КОНТАКТЫ:

ОАО «АСМ-холдинг»

107031, г. Москва, ул. Кузнецкий мост, д. 21/5, под. 6

тел: 8 (495) 626-09-44

e-mail: inf@asm-holding.ru

Ассоциация «ОАР»

127106, г. Москва, Нововладыкинский проезд 8, стр. 5, а/я 81

тел: 8 (495) 739-70-95

e-mail: info\_oar@mail.ru



разработано специалистами  
АВТОСТАТ-ИНФО



# ЛЕГКОВЫЕ АВТОМОБИЛИ

## Продажи новых легковых автомобилей в России за ноябрь и 11 месяцев 2025 года по маркам

Марка	Ноябрь 2025	Ноябрь 2024	11 мес. 2025	11 мес. 2024	Отклонение Ноябрь 2025 к 2024, %	Отклонение 11 мес. 2025 к 2024, %
LADA	27 433	37 938	298 812	402 053	-27,7	-25,7
HAVAL	17 957	15 423	153 942	176 576	16,4	-12,8
CHERY	3 160	11 048	97 725	145 396	-71,4	-32,8
GEELY	9 662	10 149	86 259	140 897	-4,8	-38,8
CHANGAN	4 566	5 933	59 948	97 863	-23,0	-38,7
BELGEE	8 322	3 167	59 625	32 617	162,8	82,8
JETOUR	2 226	2 596	33 081	32 380	-14,3	2,2
SOLARIS	4 109	1 384	31 433	13 374	196,9	135,0
OMODA	1 500	2 858	27 197	46 895	-47,5	-42,0
TOYOTA	3 928	1 821	25 018	18 063	115,7	38,5
TENET	9 919	0	21 272	0		
EXEED	2 181	2 053	19 509	39 008	6,2	-50,0
JAECOO	1 445	2 140	17 481	24 313	-32,5	-28,1
TANK	1 805	2 005	16 556	26 337	-10,0	-37,1
GAC	1 517	1 810	16 508	16 067	-16,2	2,7
BMW	2 141	799	14 213	10 830	168,0	31,2
MOSKVICH	1 397	2 619	14 211	20 234	-46,7	-29,8
XCITE	957	711	12 062	4 843	34,6	149,1
LI XIANG	1 843	1 848	11 568	21 242	-0,3	-45,5
KIA	1 047	853	9 080	16 126	22,7	-43,7
HONGQI	1 190	764	8 705	6 346	55,8	37,2
HYUNDAI	1 082	1 013	8 695	14 735	6,8	-41,0
MERCEDES	1 158	555	7 973	6 332	108,6	25,9
VOYAH	1 186	539	7 869	8 281	120,0	-5,0
KAIYI	106	599	6 564	7 326	-82,3	-10,4
VOLKSWAGEN	1 322	275	6 343	4 425	380,7	43,3
BAIC	411	1 210	5 878	9 900	-66,0	-40,6
UAZ	528	795	5 617	8 667	-33,6	-35,2
MAZDA	955	297	5 491	4 360	221,5	25,9
KNEWSTAR	479	541	5 458	1 014	-11,5	438,3
SKODA	686	263	5 299	3 164	160,8	67,5
SWM	145	77	4 294	1 320	88,3	225,3
LEXUS	647	344	4 149	4 646	88,1	-10,7
JAC	365	549	3 867	6 653	-33,5	-41,9
SOUEAST	174	8	3 636	99	2 075,0	3 572,7
AUDI	823	236	3 631	2 896	248,7	25,4
LIVAN	373	217	3 405	3 510	71,9	-3,0
BESTUNE	628	176	3 371	4 744	256,8	-28,9
ZEEKR	286	445	2 922	7 272	-35,7	-59,8
EVOLUTE	386	156	2 772	1 372	147,4	102,0
TRUMPCHI	230	6	2 690	1 822	3 733,3	47,6
KGM	445	9	2 642	73	4 844,4	3 519,2



# ЛЕГКОВЫЕ АВТОМОБИЛИ

Марка	Ноябрь 2025	Ноябрь 2024	11 мес. 2025	11 мес. 2024	Отклонение Ноябрь 2025 к 2024, %	Отклонение 11 мес. 2025 к 2024, %
HONDA	398	226	2 616	2 533	76,1	3,3
LAND ROVER	318	191	2 569	2 075	66,5	23,8
HUAWEI AITO	219	325	2 202	1 980	-32,6	11,2
PORSCHE	233	148	2 055	1 944	57,4	5,7
BYD	377	99	2 053	929	280,8	121,0
WEY	190	165	2 006	775	15,2	158,8
LYNK AND CO	889	33	1 662	354	2 593,9	369,5
DONGFENG	93	59	1 629	627	57,6	159,8
JETTA	45	276	1 590	3 730	-83,7	-57,4
NISSAN	135	98	1 155	1 096	37,8	5,4
AVATR	125	38	1 102	666	228,9	65,5
AMBERAVTO	404	11	1 071	137	3 572,7	681,8
SUBARU	138	124	935	1 635	11,3	-42,8
AEOLUS	118	81	891	1 062	45,7	-16,1
SUZUKI	101	63	775	727	60,3	6,6
VOLVO	131	27	700	338	385,2	107,1
AVRORA	162	40	694	45	305,0	1 442,2
MITSUBISHI	140	178	690	3 182	-21,3	-78,3
DENZA	73	2	647	61	3 550,0	960,7
XIAOMI	172	31	543	150	454,8	262,0
CHEVROLET	75	165	510	2 556	-54,5	-80,0
DFSK	10	62	493	323	-83,9	52,6
JEEP	55	45	483	621	22,2	-22,2
ROX	75	12	418	397	525,0	5,3
OTING	73	70	414	640	4,3	-35,3
CADILLAC	50	27	380	441	85,2	-13,8
ORA	5	72	371	414	-93,1	-10,4
TESLA	59	23	352	639	156,5	-44,9
GENESIS	47	22	339	291	113,6	16,5
PEUGEOT	33	18	318	207	83,3	53,6
FORD	59	21	282	366	181,0	-23,0
MG	16	38	258	443	-57,9	-41,8
MINI	41	11	245	144	272,7	70,1
VGV	18	17	237	132	5,9	79,5
INFINITI	32	21	236	166	52,4	42,2
OSHAN	48	4	227	45	1 100,0	404,4
CITROEN	41	31	207	244	32,3	-15,2
ROLLS ROYCE	14	19	205	126	-26,3	62,7
BENTLEY	20	10	189	155	100,0	21,9
FORTHING	11	50	146	465	-78,0	-68,6
LAMBORGHINI	18	9	143	135	100,0	5,9
AURUS	0	4	141	108	-100,0	30,6
BAW	20	0	89	27		229,6
SSANGYONG	0	0	79	0		



# ЛЕГКОВЫЕ АВТОМОБИЛИ

Марка	Ноябрь 2025	Ноябрь 2024	11 мес. 2025	11 мес. 2024	Отклонение Ноябрь 2025 к 2024, %	Отклонение 11 мес. 2025 к 2024, %
GMC	11	8	74	141	37,5	-47,5
FERRARI	7	4	72	41	75,0	75,6
HAIMA	6	3	62	54	100,0	14,8
NIO	4	1	55	60	300,0	-8,3
VENUCIA	6	6	52	32	0,0	62,5
LOTUS	4	4	47	200	0,0	-76,5
HIPHI	1	9	45	117	-88,9	-61,5
YANGWANG	3	5	40	152	-40,0	-73,7
ACURA	9	7	39	49	28,6	-20,4
BUICK	16	2	37	79	700,0	-53,2
JAGUAR	4	7	37	61	-42,9	-39,3
LINCOLN	6	10	36	62	-40,0	-41,9
DAIHATSU	1	5	28	90	-80,0	-68,9
ALFA ROMEO	6	4	26	46	50,0	-43,5
DODGE	3	7	25	124	-57,1	-79,8
SKYWELL	1	8	25	202	-87,5	-87,6
ASTON MARTIN	3	0	24	8		200,0
LEAPMOTOR	4	1	18	29	300,0	-37,9
FIAT	2	1	16	7	100,0	128,6
HOZON	4	1	14	20	300,0	-30,0
RENAULT	1	16	14	226	-93,8	-93,8
LUXEED	0	0	12	0		
ALPINA	1	1	10	12	0,0	-16,7
BAOJUN	3	0	9	8		12,5
MASERATI	2	1	9	33	100,0	-72,7
SAIC-GM-WULING	0	14	9	92	-100,0	-90,2
WULING	2	1	9	9	100,0	0,0
XIAOPENG	1	1	9	13	0,0	-30,8
SAMSUNG	2	2	8	7	0,0	14,3
ZOTYE	0	0	8	4		100,0
MAXUS	1	3	6	7	-66,7	-14,3
MCLAREN	0	1	6	6	-100,0	0,0
XPENG	1	0	6	0		
ROEWE	5	0	5	11		-54,5
SMART	0	0	5	6		-16,7
ZHIJI	0	1	4	9	-100,0	-55,6
DACIA	0	1	3	22	-100,0	-86,4
INEOS	0	0	3	1		200,0
IRAN KHODRO	0	1	3	12	-100,0	-75,0
NORDCROSS	3	0	3	0		
ISUZU	0	0	2	5		-60,0
OPEL	0	0	2	1		100,0
POLESTAR	2	1	2	2	100,0	0,0
STELATO	0	0	2	0		



# ЛЕГКОВЫЕ АВТОМОБИЛИ

Марка	Ноябрь 2025	Ноябрь 2024	11 мес. 2025	11 мес. 2024	Отклонение Ноябрь 2025 к 2024, %	Отклонение 11 мес. 2025 к 2024, %
ARCFOX	0	1	1	6	-100,0	-83,3
CHENGLIWEI	0	0	1	0		
CHRYSLER	0	0	1	3		-66,7
GAZ	0	0	1	24		-95,8
IM MOTORS	0	0	1	1		0,0
JIDU	0	0	1	0		
KAMA	0	0	1	4		-75,0
LUCID	0	0	1	1		0,0
SEAT	1	0	1	1		0,0
COWIN	0	0	0	1		-100,0
CUPRA	0	0	0	3		-100,0
DAEWOO	0	0	0	5		-100,0
DAYUN	0	1	0	2	-100,0	-100,0
ENOVATE	0	0	0	1		-100,0
FAW	0	1	0	7	-100,0	-100,0
FISKER	0	0	0	1		-100,0
RIVIAN	0	0	0	3		-100,0
SEHOL	0	0	0	1		-100,0
SOKON	0	0	0	3		-100,0
WELTMEISTER	0	0	0	4		-100,0
<b>ВСЕГО</b>	<b>126 127</b>	<b>119 335</b>	<b>1 172 048</b>	<b>1 429 333</b>	<b>5,7</b>	<b>-18,0</b>
<b>ВСЕГО Российские марки</b>	<b>45 295</b>	<b>43 658</b>	<b>388 087</b>	<b>450 861</b>	<b>3,7</b>	<b>-13,9</b>
<b>ВСЕГО Иномарки</b>	<b>80 832</b>	<b>75 677</b>	<b>783 961</b>	<b>978 472</b>	<b>6,8</b>	<b>-19,9</b>

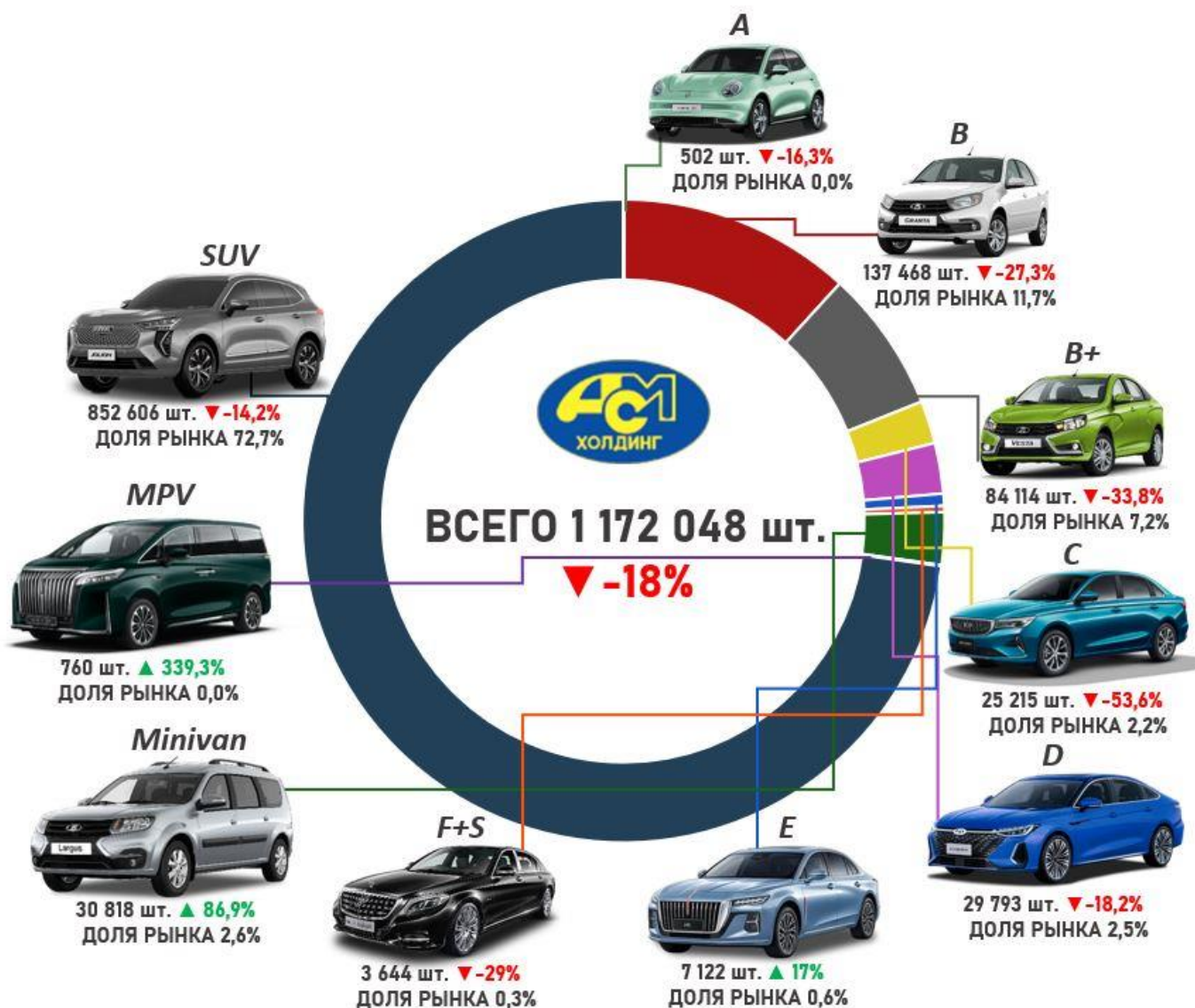


# ЛЕГКОВЫЕ АВТОМОБИЛИ

## Продажи новых легковых автомобилей в России за ноябрь и 11 месяцев 2025 года по классам

Класс	Ноябрь 2025	Ноябрь 2024	11 мес. 2025	11 мес. 2024	Доля рынка Ноябрь 2025, %	Доля рынка 11 мес. 2025, %	Отклонение Ноябрь 2025 к 2025, %	Отклонение 11 мес. 2025 к 2024, %
A	27	69	502	600	0,0	0,0	-60,9	-16,3
B	14 497	16 191	137 468	189 162	11,5	11,7	-10,5	-27,3
B+	5 879	9 910	84 114	127 046	4,7	7,2	-40,7	-33,8
C	1 874	3 525	25 215	54 300	1,5	2,2	-46,8	-53,6
D	4 507	3 189	29 793	36 424	3,6	2,5	41,3	-18,2
E	1 230	559	7 122	6 089	1,0	0,6	120,0	17,0
F+S	568	372	3 644	5 129	0,5	0,3	52,7	-29,0
Minivan	2 390	5 495	30 818	16 486	1,9	2,6	-56,5	86,9
MPV	47	39	760	173	0,0	0,1	20,5	339,3
SUV	95 106	79 984	852 606	993 897	75,4	72,7	18,9	-14,2
НЕОПР.	2	2	6	27	0,0	0,0	0,0	-77,8
<b>Итого</b>	<b>126 127</b>	<b>119 335</b>	<b>1 172 048</b>	<b>1 429 333</b>	<b>100,0</b>	<b>100,0</b>	<b>5,7</b>	<b>-18,0</b>

### 11 месяцев 2025 года





# ЛЕГКОВЫЕ АВТОМОБИЛИ

## Топ-25 продаж новых легковых автомобилей в России по моделям за ноябрь и 11 месяцев 2025 года

№	Модель	Марка	Ноябрь 2025	Ноябрь 2024	11 мес. 2025	11 мес. 2024	Отклонение Ноябрь 2025 к 2024, %	Отклонение 11 мес. 2025 к 2024, %
1	GRANTA	LADA	13 021	16 092	134 535	187 912	-19,1	-28,4
2	VESTA	LADA	5 382	8 873	74 723	114 522	-39,3	-34,8
3	JOLION	HAVAL	6 256	5 599	59 465	79 528	11,7	-25,2
4	TIGGO 7 PRO MAX	CHERY	183	4 239	35 591	57 033	-95,7	-37,6
5	X50	BELGEE	3 457	2 016	34 010	29 545	71,5	15,1
6	MONJARO	GEELY	3 899	2 978	33 560	43 986	30,9	-23,7
7	NIVA LEGEND	LADA	3 122	4 018	31 375	43 430	-22,3	-27,8
8	M6	HAVAL	3 659	3 040	31 066	34 826	20,4	-10,8
9	NIVA TRAVEL	LADA	2 676	3 962	29 498	46 101	-32,5	-36,0
10	UNI-S	CHANGAN	2 308	1 999	27 821	4 290	15,5	548,5
11	LARGUS	LADA	1 659	4 993	25 215	9 914	-66,8	154,3
12	X70	BELGEE	3 578	1 151	23 120	3 072	210,9	652,6
13	F7	HAVAL	2 443	2 825	20 849	19 323	-13,5	7,9
14	C5	OMODA	813	2 212	20 381	36 398	-63,2	-44,0
15	TIGGO 4	CHERY	277	44	17 886	91	529,5	19 555,0
16	TIGGO 4 PRO	CHERY	117	4 679	17 884	48 181	-97,5	-62,9
17	ATLAS	GEELY	1 816	1 843	16 516	18 750	-1,5	-11,9
18	DASHING	JETOUR	612	1 373	15 503	14 418	-55,4	7,5
19	H3	HAVAL	1 526	1 434	14 333	8 116	6,4	76,6
20	HC	SOLARIS	3 031	352	13 993	859	761,1	1 529,0
21	CS35	CHANGAN	850	1 150	12 571	19 649	-26,1	-36,0
22	J7	JAECOO	897	1 364	11 880	17 414	-34,2	-31,8
23	MOSKVICH 3	MOSKVICH	1 145	2 381	11 697	17 103	-51,9	-31,6
24	DARGO	HAVAL	1 585	1 443	10 654	21 521	9,8	-50,5
25	T4	TENET	4 539	0	9 989	0		

### 11 месяцев 2025 года

#### LADA GRANTA

134 535 шт., **-28,4%**

#### LADA VESTA

74 723 шт., **-34,8%**

#### HAVAL JOLION

59 465 шт., **-25,2%**





# ЛЕГКОВЫЕ АВТОМОБИЛИ

## Продажи новых легковых электромобилей (BEV) в России за ноябрь и 11 месяцев 2025 года по маркам

Марка-Электромобили	Ноябрь 2025	Ноябрь 2024	11 мес. 2025	11 мес. 2024	Отклонение Ноябрь 2025 к 2024, %	Отклонение 11 мес. 2025 к 2024, %
ZEEKR	195	445	2 831	7 272	-56,2	-61,1
EVOLUTE	223	78	1 583	1 155	185,9	37,1
AMBERAVTO	404	11	1 071	137	3572,7	681,8
AVATR	109	38	833	666	186,8	25,1
MOSKVICH	16	84	822	1 358	-81,0	-39,5
BYD	152	35	701	511	334,3	37,2
XIAOMI	172	31	543	150	454,8	262,0
GEELY	52	1	397	20	5100,0	1885,0
ORA	5	72	371	414	-93,1	-10,4
TESLA	59	23	352	639	156,5	-44,9
VOLKSWAGEN	15	25	160	1 024	-40,0	-84,4
BMW	26	13	147	320	100,0	-54,1
MERCEDES	13	13	118	126	0,0	-6,3
VOYAH	6	21	112	310	-71,4	-63,9
HONGQI	18	9	110	149	100,0	-26,2
HONDA	19	8	97	356	137,5	-72,8
PORSCHE	13	8	91	79	62,5	15,2
AUDI	19	5	76	64	280,0	18,8
TOYOTA	12	11	71	136	9,1	-47,8
CHERY	12	1	69	25	1100,0	176,0
LEXUS	7	11	69	41	-36,4	68,3
LI XIANG	11	12	66	202	-8,3	-67,3
NIO	4	1	55	60	300,0	-8,3
HIPHI	1	9	45	117	-88,9	-61,5
LOTUS	4	4	44	198	0,0	-77,8
KIA	4	1	35	33	300,0	6,1
HUAWEI AITO	3	14	32	77	-78,6	-58,4
DENZA	4	0	30	20		50,0
ROLLS ROYCE	1	5	30	29	-80,0	3,4
HYUNDAI	6	1	28	29	500,0	-3,4
MG	3	1	28	36	200,0	-22,2
NISSAN	6	8	21	75	-25,0	-72,0
XIAOPENG	2	1	15	13	100,0	15,4
GAC	0	0	14	12		16,7
MINI	2	0	14	5		180,0
SKYWELL	0	6	14	130	-100,0	-89,2
YANGWANG	2	0	12	3		300,0
CHANGAN	1	1	11	42	0,0	-73,8
HOZON	3	1	11	14	200,0	-21,4
MAZDA	0	0	10	0		
SAIC-GM-WULING	0	13	9	89	-100,0	-89,9
BAOJUN	3	0	9	8		12,5



# ЛЕГКОВЫЕ АВТОМОБИЛИ

Марка-Электромобили	Ноябрь 2025	Ноябрь 2024	11 мес. 2025	11 мес. 2024	Отклонение Ноябрь 2025 к 2024, %	Отклонение 11 мес. 2025 к 2024, %
CADILLAC	1	0	8	10		-20,0
BAW	0	0	8	4		100,0
EXEED	1	5	7	8	-80,0	-12,5
BESTUNE	1	1	6	455	0,0	-98,7
LYNK AND CO	3	0	6	0		
DONGFENG	4	2	6	4	100,0	50,0
VOLVO	1	0	6	5		20,0
FORD	1	0	6	6		0,0
LEAPMOTOR	1	0	6	15		-60,0
LUXEED	0	0	5	0		
SMART	0	0	5	6		-16,7
KAIYI	0	0	4	0		
FORTHING	0	0	4	5		-20,0
ZHIJI	0	1	4	9	-100,0	-55,6
ROX	0	0	3	5		-40,0
BAIC	0	1	2	2	-100,0	0,0
ŠKODA	0	0	2	0		
JAC	0	0	2	0		
AEOLUS	2	0	2	0		
WULING	0	0	2	1		100,0
POLESTAR	2	1	2	2	100,0	0,0
STELATO	0	0	2	0		
LADA	0	0	1	3		-66,7
HAVAL	0	0	1	3		-66,7
JETOUR	0	0	1	1		0,0
JAECOO	0	0	1	0		
CHEVROLET	0	0	1	3		-66,7
GENESIS	0	0	1	2		-50,0
ACURA	0	0	1	0		
LUCID	0	0	1	1		0,0
KAMA	0	0	1	4		-75,0
ARCFOX	0	1	1	6	-100,0	-83,3
IM	0	0	1	0		
JIDU	0	0	1	0		
BELGEE	0	0	0	2		-100,0
OMODA	0	0	0	1		-100,0
TANK	0	0	0	1		-100,0
LIVAN	0	0	0	2		-100,0
WEY	0	0	0	1		-100,0
MITSUBISHI	0	1	0	6	-100,0	-100,0
PEUGEOT	0	0	0	1		-100,0
JAGUAR	0	0	0	6		-100,0
BUICK	0	1	0	1	-100,0	-100,0
FIAT	0	0	0	1		-100,0



# ЛЕГКОВЫЕ АВТОМОБИЛИ

Марка-Электромобили	Ноябрь 2025	Ноябрь 2024	11 мес. 2025	11 мес. 2024	Отклонение Ноябрь 2025 к 2024, %	Отклонение 11 мес. 2025 к 2024, %
MAXUS	0	1	0	1	-100,0	-100,0
ROEWE	0	0	0	1		-100,0
DACIA	0	0	0	1		-100,0
FISKER	0	0	0	1		-100,0
SOKON	0	0	0	1		-100,0
DAYUN	0	1	0	1	-100,0	-100,0
WELTMEISTER	0	0	0	4		-100,0
ENOVATE	0	0	0	1		-100,0
RIVIAN	0	0	0	3		-100,0
IM MOTORS	0	0	0	1		-100,0
<b>ВСЕГО</b>	<b>1 624</b>	<b>1 037</b>	<b>11 267</b>	<b>16 741</b>	<b>56,6</b>	<b>-32,7</b>
<b>ВСЕГО Российские марки</b>	<b>643</b>	<b>173</b>	<b>3 478</b>	<b>2 657</b>	<b>271,7</b>	<b>30,9</b>
<b>ВСЕГО Иномарки</b>	<b>981</b>	<b>864</b>	<b>7 789</b>	<b>14 084</b>	<b>13,5</b>	<b>-44,7</b>

## 11 месяцев 2025 года

ZEEKR 001

1 496 шт., **-69,1%**



AMBERAVTO A5

1 071 шт., **681,8%**



EVOLUTE I-PRO

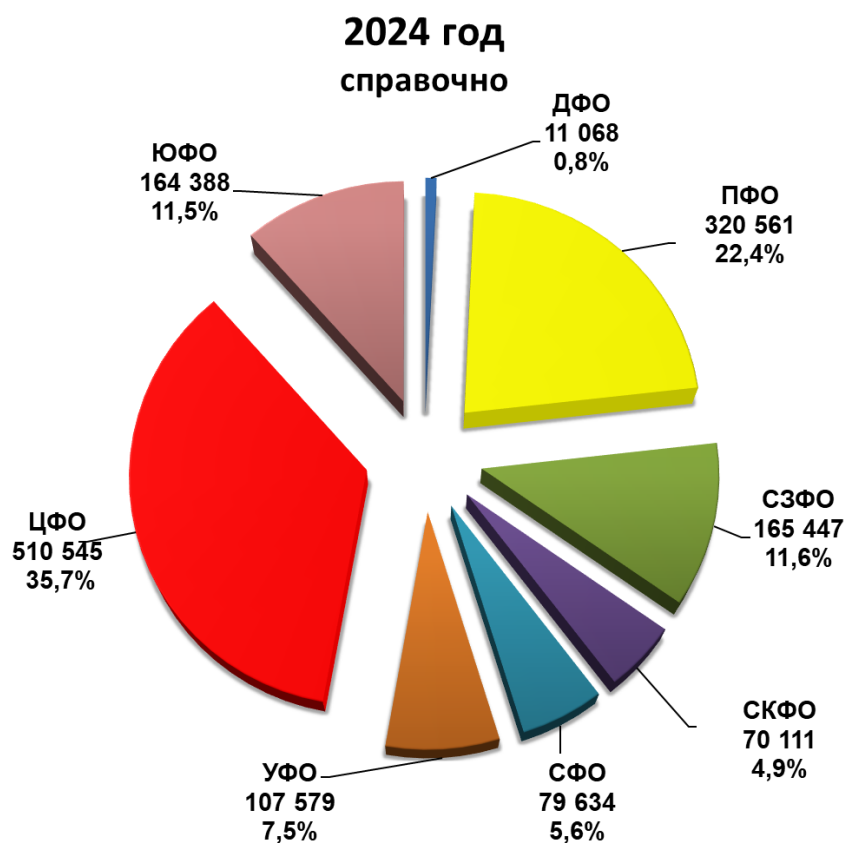
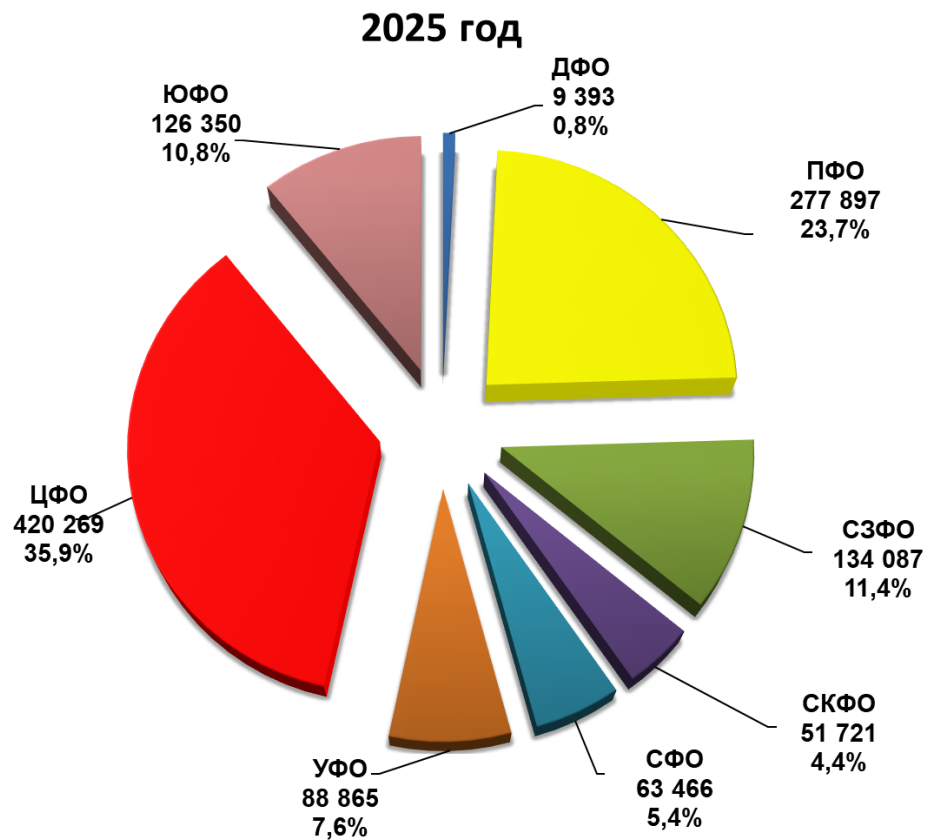
904 шт., **23%**





# ЛЕГКОВЫЕ АВТОМОБИЛИ

Структура продаж новых легковых автомобилей в России  
за 11 месяцев 2025 года по федеральным округам





# ЛЕГКИЕ КОММЕРЧЕСКИЕ АВТОМОБИЛИ

Продажи новых легких коммерческих автомобилей в России,  
включая грузовые автомобили категории N1 и автобусы категории M2  
за ноябрь и 11 месяцев 2025 года по маркам (без учета пикапов)

Марка	Ноябрь 2025	Ноябрь 2024	11 мес. 2025	11 мес. 2024	Отклонение Ноябрь 2025 к 2024, %	Отклонение 11 мес. 2025 к 2024, %
GAZ	3 527	6 301	35 974	54 558	-44,0	-34,1
LADA	766	1 803	13 388	8 541	-57,5	56,7
UAZ	744	1 581	9 860	16 340	-52,9	-39,7
SOLLERS	653	883	6 705	9 332	-26,0	-28,2
MERCEDES	189	138	1 827	1 269	37,0	44,0
FOTON	122	46	1 611	654	165,2	146,3
KAMAZ	412	122	1 146	1 159	237,7	-1,1
DONGFENG	67	188	894	2 087	-64,4	-57,2
FORD	77	71	745	727	8,5	2,5
FIAT	33	33	397	255	0,0	55,7
PEUGEOT	20	26	260	348	-23,1	-25,3
CHANGAN	7	12	138	224	-41,7	-38,4
VOLKSWAGEN	14	37	132	351	-62,2	-62,4
LANDWIND JIANGLING - JMC	111	0	131	3		4 266,7
IVECO	18	34	129	289	-47,1	-55,4
RENAULT	8	22	129	173	-63,6	-25,4
CITROEN	8	16	105	155	-50,0	-32,3
AVIOR	16	0	78	1		7 700,0
HYUNDAI	6	6	47	70	0,0	-32,9
KIA	5	8	45	154	-37,5	-70,8
AVRORA	0	0	43	0		
TOYOTA	3	9	37	81	-66,7	-54,3
MAXUS	2	0	33	32		3,1
SUZUKI	0	3	33	132	-100,0	-75,0
SHANQI	3	13	29	30	-76,9	-3,3
KAMA	12	0	26	0		
FAW	2	0	25	10		150,0
NISSAN	5	1	24	10	400,0	140,0
MAZ	3	13	23	26	-76,9	-11,5
SHAANXI	0	0	21	0		
WULING	3	4	20	31	-25,0	-35,5
OPEL	1	1	17	21	0,0	-19,0
MAN	1	1	13	6	0,0	116,7
SOVA	3	0	12	0		
MITSUBISHI	0	2	10	5	-100,0	100,0
BAW	0	7	9	92	-100,0	-90,2
LINXYS	0	0	8	0		
JAC	0	3	7	84	-100,0	-91,7
EVM	3	0	6	10		-40,0
GMC	1	0	6	3		100,0
FORTHING	0	1	4	15	-100,0	-73,3



# ЛЕГКИЕ КОММЕРЧЕСКИЕ АВТОМОБИЛИ

Марка	Ноябрь 2025	Ноябрь 2024	11 мес. 2025	11 мес. 2024	Отклонение Ноябрь 2025 к 2024, %	Отклонение 11 мес. 2025 к 2024, %
SHINERAY	0	0	4	6		-33,3
DAIHATSU	1	0	3	4		-25,0
FARIZON	0	0	3	4		-25,0
BESTUNE	0	1	2	1	-100,0	100,0
GEELY	0	0	2	0		
JINBEI	0	0	2	3		-33,3
LOGEM	0	0	2	0		
DFSK	0	0	1	9		-88,9
HOWO	0	0	1	1		0,0
KAMAG	0	0	1	1		0,0
KANGAROO ELEKTRO	1	0	1	0		
NORMAX	0	0	1	1		0,0
QILING	0	0	1	0		
SRM	0	0	1	0		
BRILLIANCE	0	0	0	1		-100,0
CHERY	0	0	0	1		-100,0
CHUSHENG	0	0	0	1		-100,0
JENHOO	0	0	0	1		-100,0
RUIYASHENG	0	0	0	1		-100,0
SAIC-GM-WULING	0	1	0	1	-100,0	-100,0
SDAC	0	0	0	14		-100,0
<b>ВСЕГО</b>	<b>6 847</b>	<b>11 387</b>	<b>74 172</b>	<b>97 328</b>	<b>-39,9</b>	<b>-23,8</b>
<b>ВСЕГО Российские марки</b>	<b>6 120</b>	<b>10 690</b>	<b>67 161</b>	<b>89 941</b>	<b>-42,8</b>	<b>-25,3</b>
<b>ВСЕГО Иномарки</b>	<b>727</b>	<b>697</b>	<b>7 011</b>	<b>7 387</b>	<b>4,3</b>	<b>-5,1</b>



# ЛЕГКИЕ КОММЕРЧЕСКИЕ АВТОМОБИЛИ

Топ-25 новых легких коммерческих автомобилей в России по моделям, включая грузовые автомобили категории N1 и автобусы категории M2 за ноябрь и 11 месяцев 2025 года (без учета пикапов)

№	Модель	Марка	Ноябрь 2025	Ноябрь 2024	11 мес. 2025	11 мес. 2024	Отклонение Ноябрь 2025 к 2024, %	Отклонение 11 мес. 2025 к 2024, %
1	GAZelle NEXT	GAZ	1 848	3 967	19 392	33 054	-53,4	-41,3
2	LARGUS FURGON	LADA	408	1 323	8 460	3 217	-69,2	163,0
3	3302 GAZelle	GAZ	389	760	5 485	7 215	-48,8	-24,0
4	ATLANT	SOLLERS	501	760	5 152	7 469	-34,1	-31,0
5	2349 WIS	LADA	329	425	4 504	4 845	-22,6	-7,0
6	3909	UAZ	311	787	4 173	7 260	-60,5	-42,5
7	2752 SOBOL	GAZ	283	557	3 577	5 457	-49,2	-34,5
8	PROFI	UAZ	216	440	2 781	4 507	-50,9	-38,3
9	GAZelle NN	GAZ	473	67	1 836	847	606,0	116,8
10	SOBOL NN	GAZ	145	386	1 769	2 102	-62,4	-15,8
11	V-CLASS	MERCEDES	169	104	1 596	1 009	62,5	58,2
12	2310 SOBOL	GAZ	103	203	1 556	1 717	-49,3	-9,4
13	TOANO	FOTON	105	46	1 552	652	128,3	138,0
14	ARGO	SOLLERS	74	123	1 151	1 863	-39,8	-38,2
15	KOMPAS 5 4X2	KAMAZ	412	122	1 146	1 159	237,7	-1,1
16	2206	UAZ	82	132	995	1 900	-37,9	-47,6
17	3221 GAZelle	GAZ	89	132	949	1 971	-32,6	-51,9
18	3741	UAZ	47	92	825	1 125	-48,9	-26,7
19	TRANSIT	FORD	74	71	701	706	4,2	-0,7
20	2217 SOBOL	GAZ	38	70	569	897	-45,7	-36,6
21	3962	UAZ	33	60	538	758	-45,0	-29,0
22	2705 GAZelle	GAZ	59	94	469	853	-37,2	-45,0
23	CAPTAIN T	DONGFENG	35	120	413	1 255	-70,8	-67,1
24	SF1	SOLLERS	78	0	402	0		
25	GAZelle CITY	GAZ	100	65	372	445	53,8	-16,4

11 месяцев 2025 года

GAZ GAZelle NEXT

19 392 шт., **-41,3%**

LADA LARGUS FURGON

8 460 шт., **163%**



GAZ GAZelle 3302

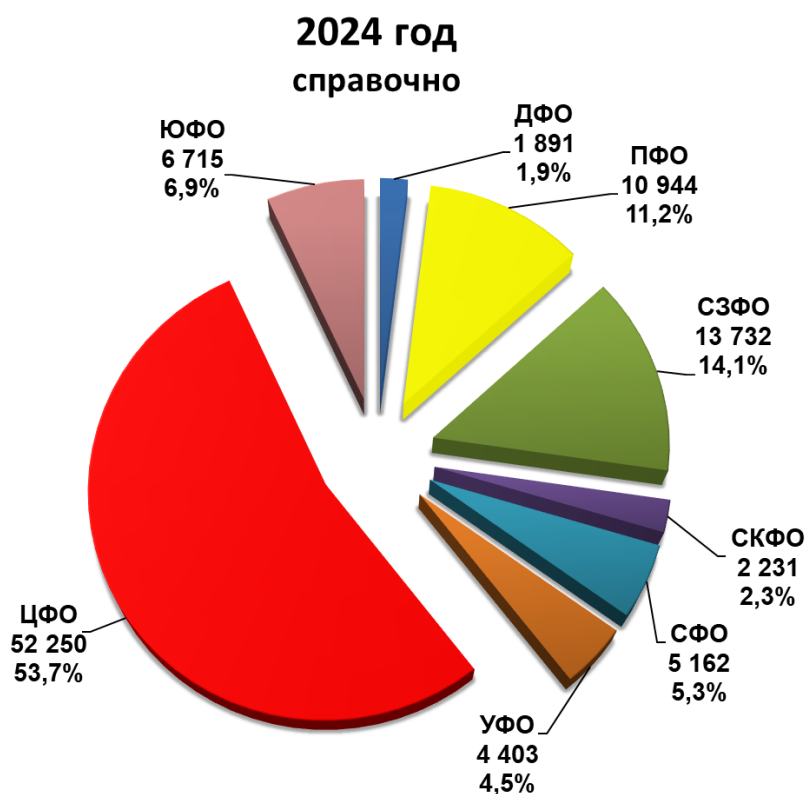
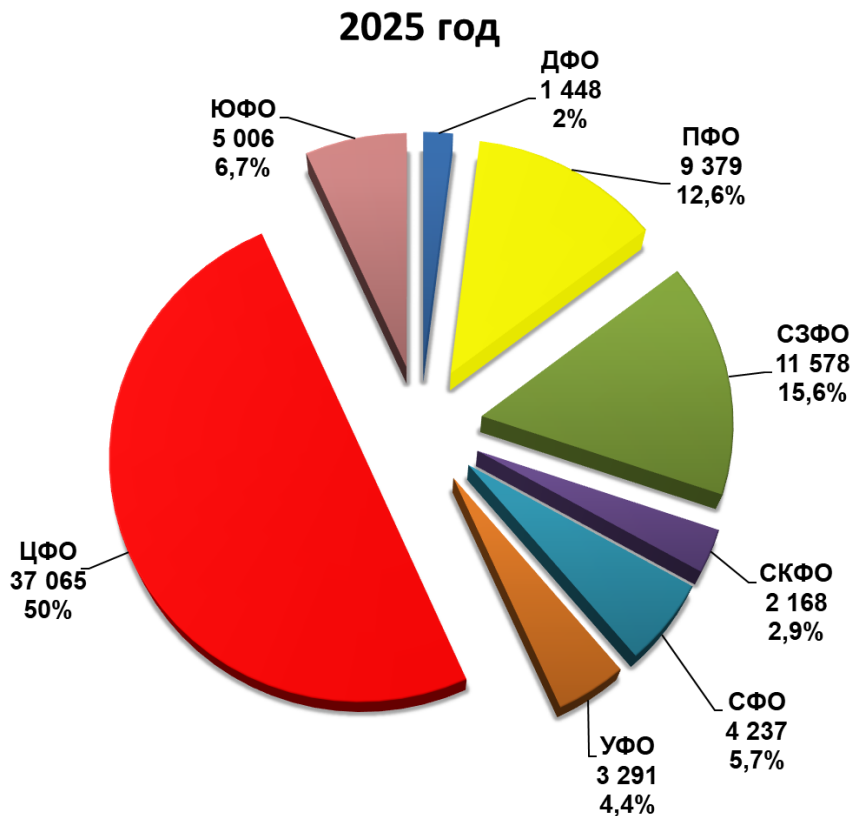
5 485 шт., **-24%**





# ЛЕГКИЕ КОММЕРЧЕСКИЕ АВТОМОБИЛИ

Структура продаж новых легких коммерческих автомобилей в России, включая грузовые автомобили категории N1 и автобусы категории M2, за 11 месяцев 2025 года по федеральным округам (без учета пикапов)





# ПИКАПЫ

## Продажи новых пикапов в России за ноябрь и 11 месяцев 2025 года по маркам

Марка	Ноябрь 2025	Ноябрь 2024	11 мес. 2025	11 мес. 2024	Отклонение Ноябрь 2025 к 2024, %	Отклонение 11 мес. 2025 к 2024, %
JAC	371	649	4 548	5 301	-42,8	-14,2
GREAT WALL	317	539	3 247	6 426	-41,2	-49,5
SOLLERS	241	327	2 277	2 700	-26,3	-15,7
UAZ	187	330	2 202	3 675	-43,3	-40,1
CHANGAN	273	320	1 868	2 851	-14,7	-34,5
RAM	231	96	1 648	1 542	140,6	6,9
FOTON	104	60	1 481	647	73,3	128,9
FORD	58	60	521	400	-3,3	30,2
MITSUBISHI	60	69	502	1 055	-13,0	-52,4
TOYOTA	37	61	330	885	-39,3	-62,7
LANDWIND JIANGLING - JMC	32	7	290	98	357,1	195,9
DONGFENG	28	37	264	459	-24,3	-42,5
ISUZU	16	22	165	303	-27,3	-45,5
GMC	5	3	45	59	66,7	-23,7
TESLA	3	5	43	12	-40,0	258,3
NISSAN	6	1	28	16	500,0	75,0
HUANGHAI	5	0	27	7		285,7
CHEVROLET	2	1	12	20	100,0	-40,0
VOLKSWAGEN	4	1	12	24	300,0	-50,0
HYUNDAI	2	1	8	11	100,0	-27,3
MAXUS	0	0	8	9		-11,1
JEEP	3	1	7	20	200,0	-65,0
GEELY	0	0	6	28		-78,6
ZX-AUTO	0	0	2	0		
HOWO	0	0	1	0		
KIA	1	0	1	0		
QINGLING	0	0	1	0		
SUBARU	0	0	1	0		
KAICENE	0	0	0	2		-100,0
LADA	0	0	0	1		-100,0
OTING	0	0	0	1		-100,0
RIVIAN	0	1	0	2	-100,0	-100,0
VGX	0	0	0	2		-100,0
<b>ВСЕГО</b>	<b>1 986</b>	<b>2 591</b>	<b>19 545</b>	<b>26 556</b>	<b>-23,4</b>	<b>-26,4</b>
<b>ВСЕГО Российские марки</b>	<b>428</b>	<b>657</b>	<b>4 479</b>	<b>6 376</b>	<b>-34,9</b>	<b>-29,8</b>
<b>ВСЕГО Иномарки</b>	<b>1 558</b>	<b>1 934</b>	<b>15 066</b>	<b>20 180</b>	<b>-19,4</b>	<b>-25,3</b>



# ПИКАПЫ

## Топ-15 новых пикапов в России по моделям за ноябрь и 11 месяцев 2025 года

№	Модель	Марка	Ноябрь 2025	Ноябрь 2024	11 мес. 2025	11 мес. 2024	Отклонение Ноябрь 2025 к 2024, %	Отклонение 11 мес. 2025 к 2024, %
1	T9 HUNTER	JAC	319	476	3 113	2 376	-33,0	31,0
2	2363 PICKUP	UAZ	187	330	2 202	3 675	-43,3	-40,1
3	HUNTER PLUS	CHANGAN	272	318	1 862	2 832	-14,5	-34,3
4	POER	GREAT WALL	249	3	1 849	873	8 200,0	111,8
5	ST6	SOLLERS	115	327	1 736	2 700	-64,8	-35,7
6	RAM	PICKUP	231	96	1 648	1 542	140,6	6,9
7	POER KINGKONG	GREAT WALL	66	534	1 386	5 511	-87,6	-74,9
8	TUNLAND	FOTON	103	58	1 363	645	77,6	111,3
9	T8 PRO	JAC	47	137	1 080	2 318	-65,7	-53,4
10	L200	MITSUBISHI	59	69	500	1 054	-14,5	-52,6
11	ST8	SOLLERS	98	0	498	0		
12	RANGER	FORD	48	45	397	288	6,7	37,8
13	T8	JAC	4	24	336	193	-83,3	74,1
14	VIGUS	JMC	30	5	276	74	500,0	273,0
15	RICH	DONGFENG	28	37	259	457	-24,3	-43,3

### 11 месяцев 2025 года

JAC T9 HUNTER

3 113 шт., **31%**

UAZ 2363 PICKUP

2 202 шт., **-40,1%**

CHANGAN HUNTER PLUS

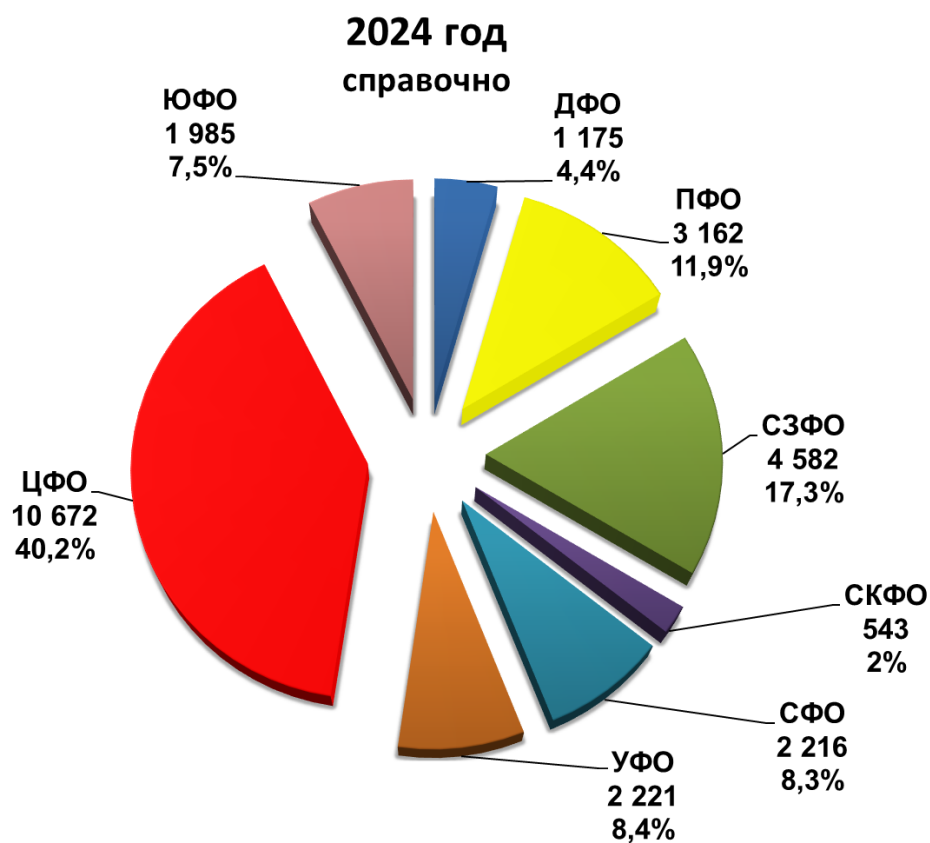
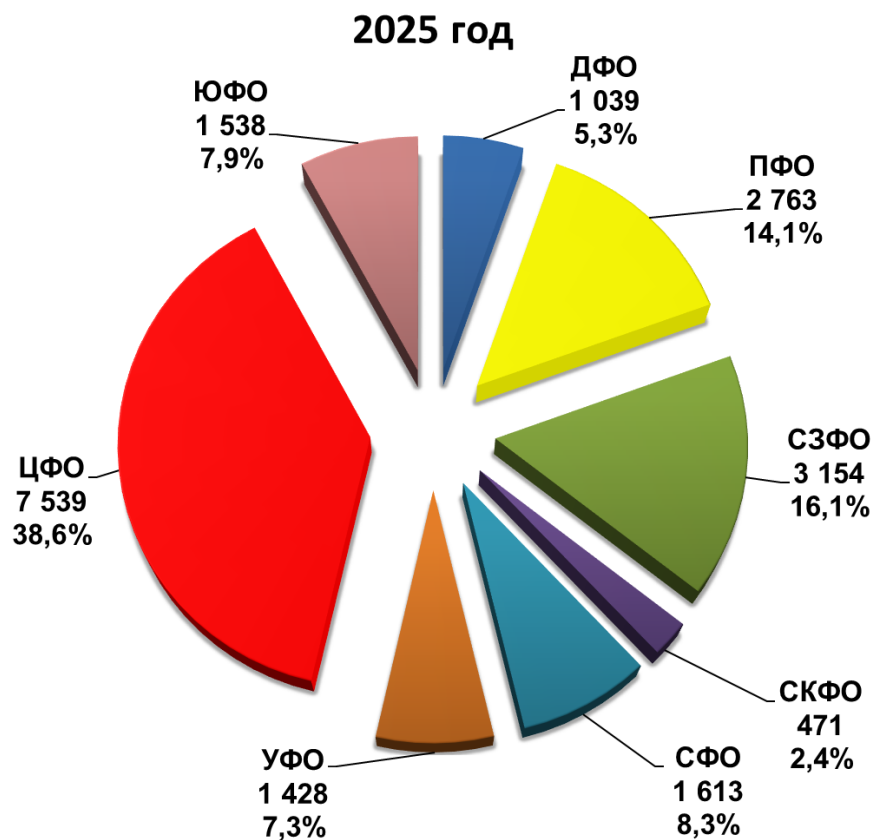
1 862 шт., **-34,3%**





# ПИКАПЫ

## Структура продаж новых пикапов в России за 11 месяцев 2025 года по федеральным округам



# НАШИ КОНТАКТЫ



## ОАО «АСМ-холдинг»

107031, г. Москва, ул. Кузнецкий мост, д. 21/5, под. 6  
Договорной отдел: тел: 8 (495) 626-09-44  
e-mail: [inf@asm-holding.ru](mailto:inf@asm-holding.ru)

Начальник Аналитического центра – **ВАСИЛИЙ СЕИН**

e-mail: [vasein@asm-holding.ru](mailto:vasein@asm-holding.ru)

Telegram: [@marketASM](https://www.instagram.com/marketASM)

Руководитель проекта – **СТЕРЛИКОВ АЛЕКСАНДР**

моб: 8 (905) 747-24-31

e-mail: [sterlikov@asm-holding.ru](mailto:sterlikov@asm-holding.ru)



Сайт: [www.asm-holding.ru](http://www.asm-holding.ru)

Telegram: [@ASMHOLDING](https://www.instagram.com/ASMHOLDING)

ВКонтакте: [oaoasmholding](https://vk.com/oaoasmholding)



## Ассоциация «ОАР»

127106, г. Москва, Нововладыкинский проезд 8, стр. 5, а/я 81  
тел: 8 (495) 739-70-95  
e-mail: [info\\_oar@mail.ru](mailto:info_oar@mail.ru)

Советник по международному сотрудничеству – **ЮРИЙ КРАВЦОВ**

e-mail: [kravtsov\\_oar@mail.ru](mailto:kravtsov_oar@mail.ru)

Сайт: [www.oar-info.ru](http://www.oar-info.ru)