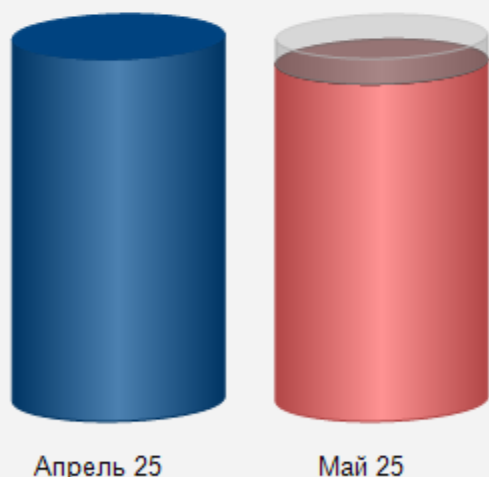


ДИНАМИКА КОНТРАКТОВАНИЯ ПО РФ

-7.43%



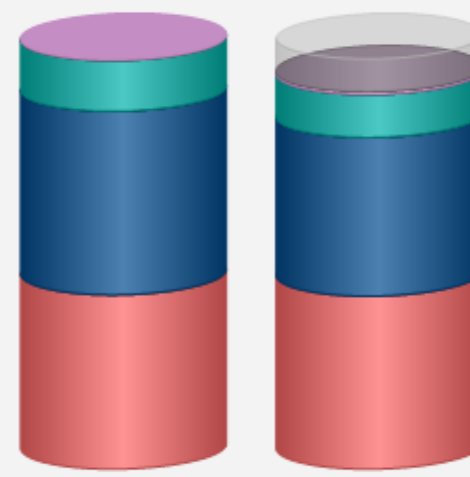
Апрель 25

Май 25

ДИНАМИКА РАСТОРЖЕНИЯ КОНТРАКТОВ ПО РФ

-8.58%

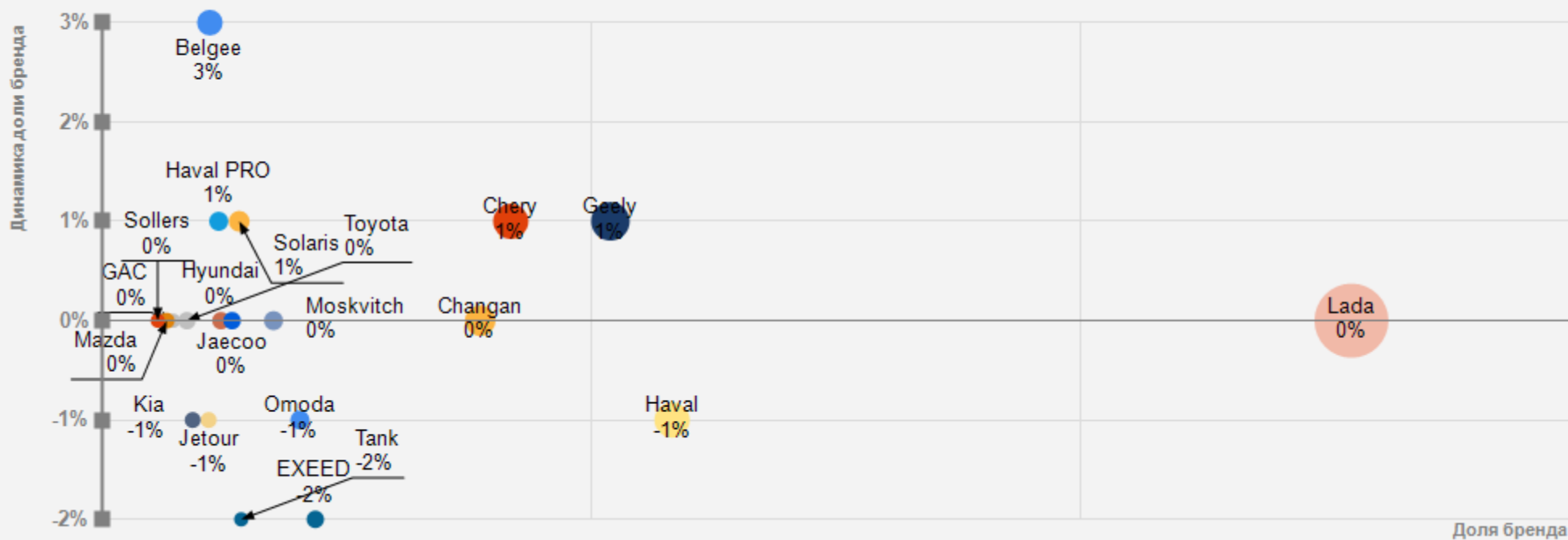
- Коммерческий
- Премиум
- Масс
- Бюджет



Апрель 25

Май 25

ДИНАМИКА ДОЛИ БРЕНДА НА РЫНКЕ РФ, МАЙ 2025 Г



ОБЪЕМ ПРОДАЖ ПО КЛАССУ ВЛАДЕНИЯ АВТОМОБИЛЯ

| | Структура контрактования - факт мая 2025 | Структура контрактования - факт июня 2024 - мая 2025 | Структура контрактования прогноз - июня 2025 г.* | Динамика прогноза к 12 мес. |
|--------------|--|--|--|-----------------------------|
| Бюджет | 52,8% | 50,1% | 53,0% | 2,9% |
| Премиум | 8,6% | 9,6% | 8,4% | -1,2% |
| Масс | 37,0% | 38,8% | 37,2% | -1,6% |
| Коммерческий | 1,6% | 1,5% | 1,5% | -0,1% |

* - прогнозное значение РОАД на основе данных о контрактовании