


ДИНАМИКА КОНТРАКТОВАНИЯ ПО РФ

-9.44%




Январь 25

Февраль 25

ДИНАМИКА РАСТОРЖЕНИЯ КОНТРАКТОВ ПО РФ

-1.13%

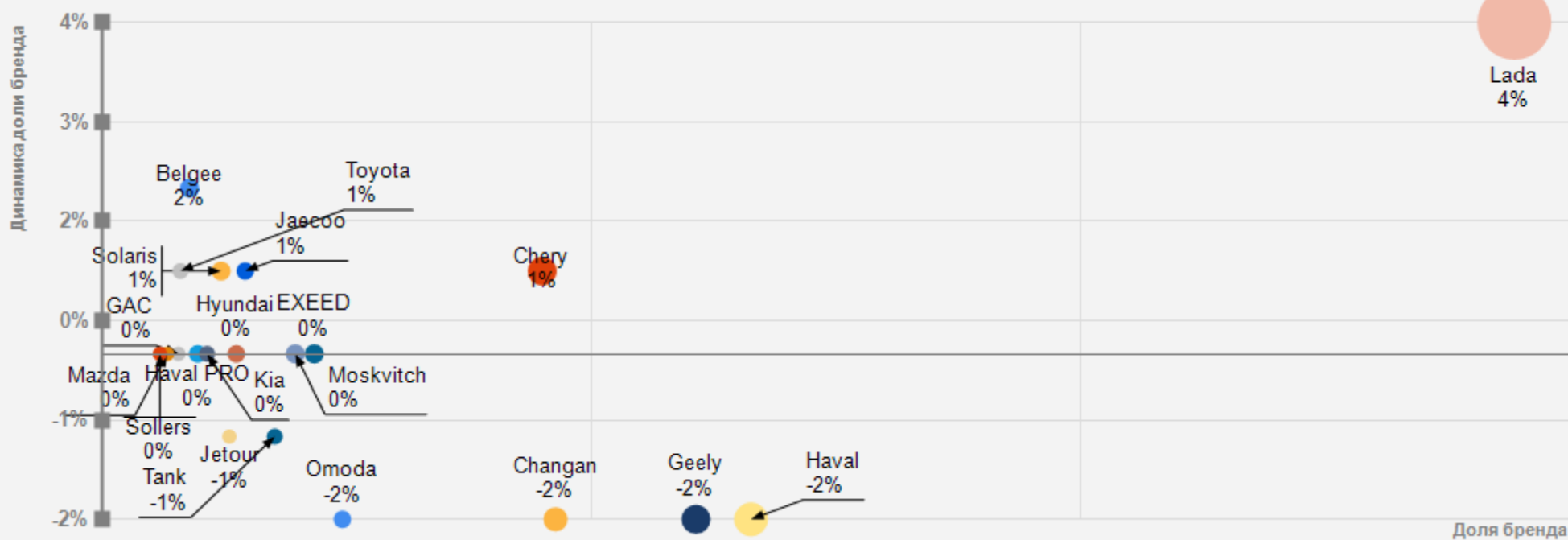
- Коммерческий
- Премиум
- Масс
- Бюджет



Январь 25

Февраль 25

ДИНАМИКА ДОЛИ БРЕНДА НА РЫНКЕ РФ, ФЕВРАЛЬ 2025 Г



ОБЪЕМ ПРОДАЖ ПО КЛАССУ ВЛАДЕНИЯ АВТОМОБИЛЯ

	Структура контрактования - факт февраля 2025	Структура контрактования - факт марта 2024 - февраля 2025	Структура контрактования прогноз - марта 2025 г.*	Динамика прогноза к 12 мес.
Масс	36,1%	39,1%	34,5%	-4,6%
Коммерческий	1,5%	1,5%	1,5%	0,0%
Бюджет	53,0%	50,4%	55,8%	5,4%
Премиум	9,4%	9,0%	8,5%	-0,6%

* - прогнозное значение РОАД на основе данных о контрактании