



13 ФЕВРАЛЯ 2025 ГОДА

## АВТОМОБИЛЬНЫЙ РЫНОК РОССИИ В ЯНВАРЕ 2025 ГОДА НОВЫЕ ГРУЗОВЫЕ АВТОМОБИЛИ И АВТОБУСЫ

Итоги продаж\* в январе 2025 года:

- Грузовые автомобили (кроме категории N1): январь 2025 года – 5 761 ед., (-25,2%), включая специальные и специализированные автомобили.
- Автобусы (кроме категории M2): январь 2025 года – 634 ед., (-46,6%), из них электробусы: январь 2025 года – 47 ед. (-151,1%).

\*(без учета продаж силовым и дипломатическим структурам в РФ)

### КОММЕНТАРИЙ:

Комментирует Василий Сеин, начальник Аналитического Центра ОАО «АСМ-холдинг»:

Продажи грузовых автомобилей, включая специальные и специализированные автомобили, в январе 2025 года продолжили снижение, начатое в ноябре 2024 г., и сократились на 25% год к году, с 7 705 до 5 761 ед. техники. Продажи грузовых иномарок показали снижение на 35% в январе 2025 года относительно аналогичного периода прошлого года (с 5 515 ед. до 3 577 ед.), их рыночная доля упала в январе 2025 г. с 72% до 62%. Продажи новых грузовиков отечественных марок остались на уровне января прошлого года, а их рыночная доля выросла с 28% до 38%. Автомобили марки КАМАЗ заняли первое место по объему продаж в январе 2025 г. с долей рынка 25%.

Развитие рынка новых грузовых автомобилей в 2025 г. будет зависеть от многих факторов: ключевой ставки ЦБ, ценовой стратегии дистрибьюторов и автопроизводителей, мер государственной поддержки рынка и лизинговых программ.

В январе 2025 г. произошло обрушение продаж автобусов по сравнению с декабрем 2024 г. - с 2 209 ед. до 634 ед., что также на 43% меньше, чем в январе 2024 года. Доля отечественных марок в январе 2025 г. составила 79%.

Дальнейшее развитие рынка автобусов будет также зависеть от выделения бюджетного финансирования на обновление общественного транспорта и действия лизинговых программ.

### НАШИ КОНТАКТЫ:

ОАО «АСМ-холдинг»

107031, г. Москва, ул. Кузнецкий мост, д. 21/5, под. 6

тел: 8 (495) 625-51-79, 8 (495) 626-04-71

e-mail: inf@asm-holding.ru

Ассоциация «ОАР»

127106, г. Москва, Нововладыкинский проезд 8, стр. 5, а/я 81

тел: 8 (495) 739-70-95

e-mail: info\_oar@mail.ru



разработано специалистами  
АВТОСТАТ-ИНФО



# ГРУЗОВЫЕ АВТОМОБИЛИ

Продажи новых грузовых автомобилей в России за январь 2025 года по маркам, включая специальные и специализированные автомобили

Марка	Январь 2025	Январь 2024	1 мес. 2025	1 мес. 2024	Отклонение Январь 2025 к 2024, %	Отклонение 1 мес. 2025 к 2024, %
KAMAZ	1 438	1 428	1 438	1 428	0,7	0,7
SITRAK	1 089	1 504	1 089	1 504	-27,6	-27,6
SHAANXI	501	918	501	918	-45,4	-45,4
FAW	425	679	425	679	-37,4	-37,4
GAZ	397	447	397	447	-11,2	-11,2
MAZ	274	405	274	405	-32,3	-32,3
JAC	244	236	244	236	3,4	3,4
URAL	219	263	219	263	-16,7	-16,7
DONGFENG	206	427	206	427	-51,8	-51,8
FOTON	154	235	154	235	-34,5	-34,5
HOWO	145	302	145	302	-52,0	-52,0
ISUZU	137	61	137	61	124,6	124,6
VALDAI	80	7	80	7	1 042,9	1 042,9
SANY	66	142	66	142	-53,5	-53,5
VOLVO	59	31	59	31	90,3	90,3
AMT	49	43	49	43	14,0	14,0
MERCEDES	47	205	47	205	-77,1	-77,1
ZOOMLION	29	60	29	60	-51,7	-51,7
XU GONG	25	64	25	64	-60,9	-60,9
MAN	23	36	23	36	-36,1	-36,1
SHANQI	21	0	21	0		
HYUNDAI	16	14	16	14	14,3	14,3
JMC	14	0	14	0		
SCANIA	13	41	13	41	-68,3	-68,3
HONGYAN	12	34	12	34	-64,7	-64,7
MAZ MAN	12	1	12	1	1 100,0	1 100,0
DAEWOO	9	27	9	27	-66,7	-66,7
FORD	9	2	9	2	350,0	350,0
BEIBEN	7	16	7	16	-56,2	-56,2
CHENGLONG	7	0	7	0		
LIUGONG	7	1	7	1	600,0	600,0
HINO	6	5	6	5	20,0	20,0
DAYUN	5	21	5	21	-76,2	-76,2
CAMC	4	0	4	0		
DAF	3	20	3	20	-85,0	-85,0
FUSO	3	3	3	3	0,0	0,0
IVECO	3	2	3	2	50,0	50,0
LIEBHERR	2	0	2	0		
AMUR	1	0	1	0		
AVIA	0	1	0	1	-100,0	-100,0
BEIFANG BENCHI	0	7	0	7	-100,0	-100,0
MZKT	0	3	0	3	-100,0	-100,0



# ГРУЗОВЫЕ АВТОМОБИЛИ

Марка	Январь 2025	Январь 2024	1 мес. 2025	1 мес. 2024	Отклонение Январь 2025 к 2024, %	Отклонение 1 мес. 2025 к 2024, %
RENAULT	0	5	0	5	-100,0	-100,0
SDAC	0	5	0	5	-100,0	-100,0
TATRA	0	2	0	2	-100,0	-100,0
ZIL	0	2	0	2	-100,0	-100,0
<b>ВСЕГО</b>	<b>5 761</b>	<b>7 705</b>	<b>5 761</b>	<b>7 705</b>	<b>-25,2</b>	<b>-25,2</b>
<b>ВСЕГО Российские марки</b>	<b>2 184</b>	<b>2 190</b>	<b>2 184</b>	<b>2 190</b>	<b>-0,3</b>	<b>-0,3</b>
<b>ВСЕГО Иномарки</b>	<b>3 577</b>	<b>5 515</b>	<b>3 577</b>	<b>5 515</b>	<b>-35,1</b>	<b>-35,1</b>

## Продажи новых грузовых автомобилей в России за январь 2025 года по видам и типам

Виды и типы	Январь 2025	Январь 2024	1 мес. 2025	1 мес. 2025	Доля рынка Январь 2025, %	Доля рынка Январь 2024, %	Доля рынка 1 мес. 2025, %	Доля рынка 1 мес. 2024, %
Спецтехника прочие	2 703	2 595	2 703	2 595	46,9	33,7	46,9	33,7
Тягачи седельные	1 164	2 280	1 164	2 280	20,2	29,6	20,2	29,6
Грузовые автомобили прочие	723	940	723	940	12,6	12,2	12,6	12,2
Самосвалы	326	694	326	694	5,7	9,0	5,7	9,0
Бортовые	364	543	364	543	6,3	7,1	6,3	7,1
Рефрижераторы	157	215	157	215	2,7	2,8	2,7	2,8
Фургоны	179	212	179	212	3,1	2,8	3,1	2,8
Автокраны	63	145	63	145	1,1	1,9	1,1	1,9
Автоцистерны	56	68	56	68	1,0	0,9	1,0	0,9
Мастерские	23	8	23	8	0,4	0,1	0,4	0,1
Заправщики	3	5	3	5	0,1	0,1	0,1	0,1
<b>ВСЕГО</b>	<b>5 761</b>	<b>7 705</b>	<b>5 761</b>	<b>7 705</b>	<b>100,0</b>	<b>100,0</b>	<b>100,0</b>	<b>100,0</b>



# ГРУЗОВЫЕ АВТОМОБИЛИ

## Топ-25 новых грузовых автомобилей в России по моделям за январь 2025 года

№	Модель	Марка	Январь 2025	Январь 2024	1 мес. 2025	1 мес. 2024	Отклонение Январь 2025 к 2024, %	Отклонение 1 мес. 2025 к 2024, %
1	C7H 6X4	SITRAK	518	312	518	312	66,0	66,0
2	C7H 4X2	SITRAK	508	1 081	508	1 081	-53,0	-53,0
3	GAZON NEXT	GAZ	314	356	314	356	-11,8	-11,8
4	43118 6X6	KAMAZ	281	307	281	307	-8,5	-8,5
5	5490 4X2	KAMAZ	279	268	279	268	4,1	4,1
6	J6 6X4	FAW	239	339	239	339	-29,5	-29,5
7	65115 6X4	KAMAZ	220	194	220	194	13,4	13,4
8	SX 331 8X4	SHAANXI	201	277	201	277	-27,4	-27,4
9	4320 6X6	URAL	155	158	155	158	-1,9	-1,9
10	6520 6X4	KAMAZ	139	91	139	91	52,7	52,7
11	SX 325 6X4	SHAANXI	131	228	131	228	-42,5	-42,5
12	J7 4X2	FAW	117	198	117	198	-40,9	-40,9
13	DFH-SERIES	DONGFENG	108	262	108	262	-58,8	-58,8
14	ELF	ISUZU	101	46	101	46	119,6	119,6
15	N120	JAC	96	12	96	12	700,0	700,0
16	4308 4X2	KAMAZ	85	34	85	34	150,0	150,0
17	5340 4X2	MAZ	84	86	84	86	-2,3	-2,3
18	SX 425 6X4	SHAANXI	84	229	84	229	-63,3	-63,3
19	65111 6X6	KAMAZ	81	25	81	25	224,0	224,0
20	45	VALDAI	80	7	80	7	1 042,9	1 042,9
21	N90	JAC	69	18	69	18	283,3	283,3
22	T5G 6X4	HOWO	64	96	64	96	-33,3	-33,3
23	C7H 8X4	SITRAK	63	108	63	108	-41,7	-41,7
24	6312 6X4	MAZ	58	120	58	120	-51,7	-51,7
25	65117 6X4	KAMAZ	56	28	56	28	100,0	100,0

### 1 месяц 2025 года

SITRAK C7H 6X4

518 шт., **66%**

SITRAK C7H 4X2

508 шт., **-53%**

GAZ GAZON NEXT

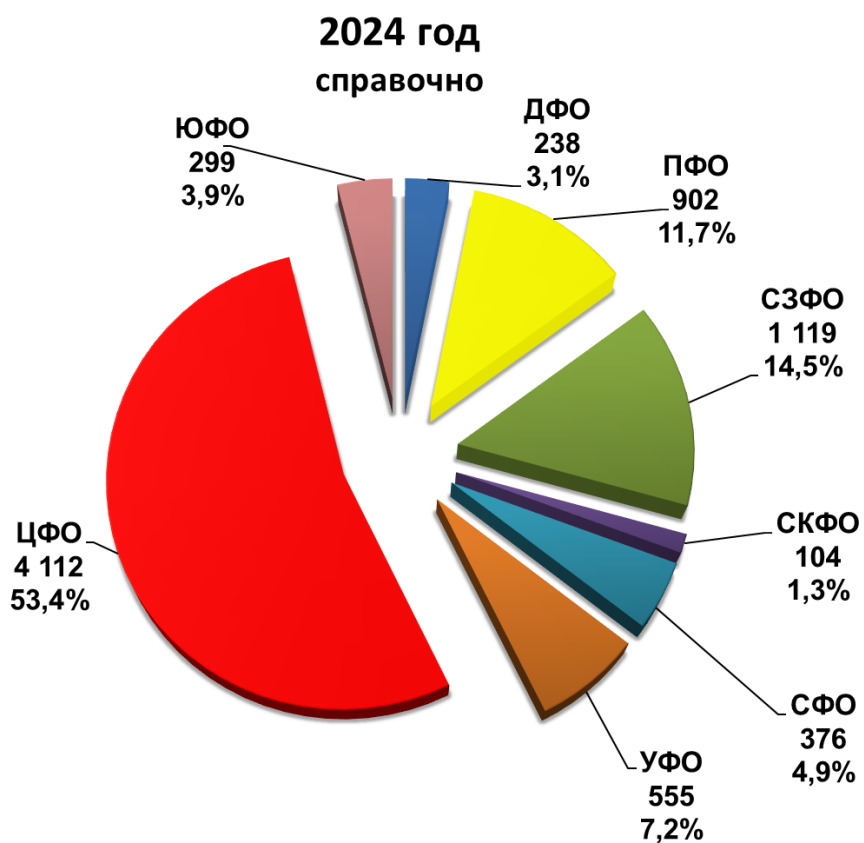
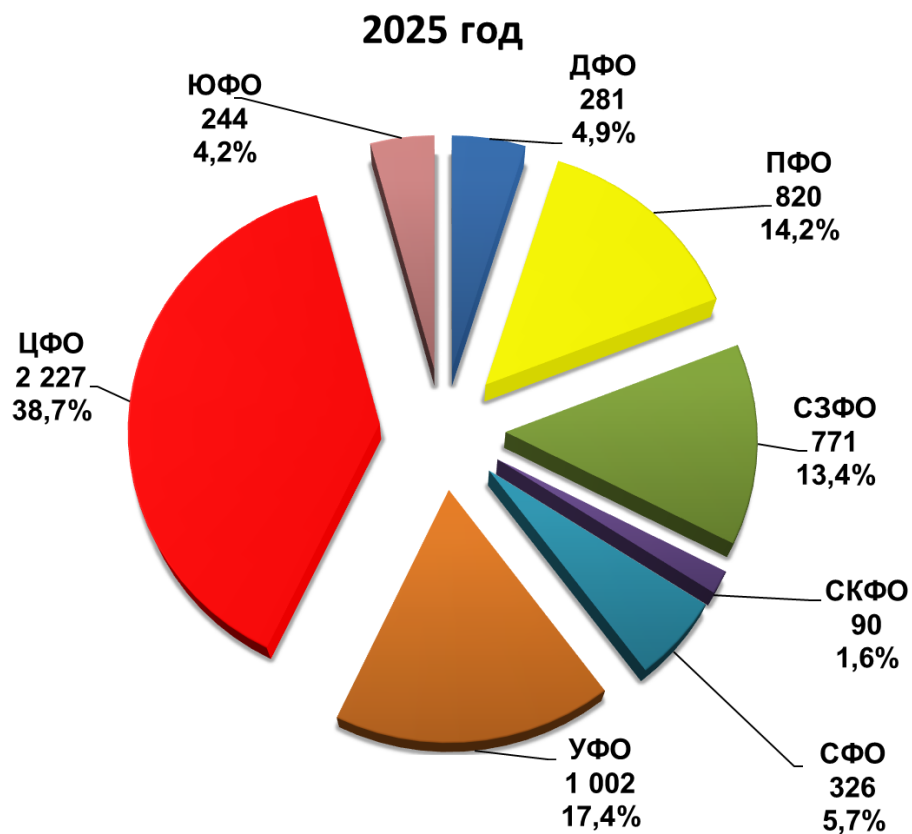
314 шт., **-11,8%**





# ГРУЗОВЫЕ АВТОМОБИЛИ

Структура продаж новых грузовых автомобилей  
России за 1 месяц 2025 года по федеральным округам





# АВТОБУСЫ

## Продажи новых автобусов в России за январь 2025 года по маркам

Марка	Январь 2025	Январь 2024	1 мес. 2025	1 мес. 2024	Отклонение Январь 2025 к 2024, %	Отклонение 1 мес. 2025 к 2024, %
PAZ	325	421	325	421	-22,8	-22,8
YUTONG	78	92	78	92	-15,2	-15,2
LIAZ	54	222	54	222	-75,7	-75,7
KAVZ	51	36	51	36	41,7	41,7
KAMAZ	32	35	32	35	-8,6	-8,6
NEFAZ	32	92	32	92	-65,2	-65,2
HIGER	29	55	29	55	-47,3	-47,3
GOLDEN DRAGON	10	2	10	2	400,0	400,0
ZHONGTONG	7	4	7	4	75,0	75,0
URAL	6	13	6	13	-53,8	-53,8
MAZ	4	84	4	84	-95,2	-95,2
ASIA	3	0	3	0		
KING LONG (KLM)	2	10	2	10	-80,0	-80,0
NEMAN	1	5	1	5	-80,0	-80,0
BKM	0	11	0	11	-100,0	-100,0
JAC	0	12	0	12	-100,0	-100,0
SAZ	0	4	0	4	-100,0	-100,0
SIMAZ	0	12	0	12	-100,0	-100,0
VOLZHANIN	0	77	0	77	-100,0	-100,0
<b>ВСЕГО</b>	<b>634</b>	<b>1 187</b>	<b>634</b>	<b>1 187</b>	<b>-46,6</b>	<b>-46,6</b>
<b>ВСЕГО Российские марки</b>	<b>500</b>	<b>908</b>	<b>500</b>	<b>908</b>	<b>-44,9</b>	<b>-44,9</b>
<b>ВСЕГО Иномарки</b>	<b>134</b>	<b>279</b>	<b>134</b>	<b>279</b>	<b>-52,0</b>	<b>-52,0</b>



# АВТОБУСЫ

## Продажи новых электробусов в России за январь 2025 года по маркам

Марка	Январь 2025	Январь 2024	1 мес. 2025	1 мес. 2024	Отклонение Январь 2025 к 2024, %	Отклонение 1 мес. 2025 к 2024, %
KAMAZ	32	35	32	35	-191,4	-209,4
LIAZ	15	23	15	23	-165,2	-253,3
NEFAZ	0	19	0	19	-100,0	
VOLZHANIN	0	4	0	4	-100,0	
BKM	0	11	0	11	-100,0	
<b>ВСЕГО</b>	<b>47</b>	<b>92</b>	<b>47</b>	<b>92</b>	<b>-151,1</b>	<b>-295,7</b>
<b>ВСЕГО Российские марки</b>	<b>47</b>	<b>81</b>	<b>47</b>	<b>81</b>	<b>-158,0</b>	<b>-272,3</b>
<b>ВСЕГО Иномарки</b>	<b>0</b>	<b>11</b>	<b>0</b>	<b>11</b>	<b>-100,0</b>	




# АВТОБУСЫ

## Топ-25 новых автобусов в России по моделям за январь 2025 года

№	Модель	Марка	Январь 2025	Январь 2024	1 мес. 2025	1 мес. 2024	Отклонение Январь 2025 к 2024, %	Отклонение 1 мес. 2025 к 2024, %
1	4234	PAZ	112	113	112	113	-0,9	-0,9
2	VECTOR NEXT	PAZ	104	91	104	91	14,3	14,3
3	3205	PAZ	98	214	98	214	-54,2	-54,2
4	4238	KAVZ	45	27	45	27	66,7	66,7
5	CITYMAX 12	LIAZ	39	0	39	0		
6	6127	YUTONG	38	26	38	26	46,2	46,2
7	6282	KAMAZ	32	35	32	35	-8,6	-8,6
8	5299, 5297 4X2	NEFAZ, KAMAZ	32	77	32	77	-58,4	-58,4
9	KLQ 6129	HIGER	17	18	17	18	-5,6	-5,6
10	MININ 625600	LIAZ	15	2	15	2	650,0	650,0
11	6122	YUTONG	13	38	13	38	-65,8	-65,8
12	6899	YUTONG	12	1	12	1	1 100,0	1 100,0
13	6116	YUTONG	10	0	10	0		
14	XML	GOLDEN DRAGON	9	1	9	1	800,0	800,0
15	3204	PAZ	8	0	8	0		
16	LCK-SERIES	ZHONGTONG	7	4	7	4	75,0	75,0
17	KLQ-SERIES	HIGER	6	10	6	10	-40,0	-40,0
18	3255 4320 6X6	URAL	6	13	6	13	-53,8	-53,8
19	KLQ 6128	HIGER	5	4	5	4	25,0	25,0
20	4235	KAVZ	5	5	5	5	0,0	0,0
21	6128	YUTONG	4	0	4	0		
22	EURISE	ASIA	3	0	3	0		
23	203	MAZ	3	31	3	31	-90,3	-90,3
24	XMQ 6129	KING LONG (KLM)	2	9	2	9	-77,8	-77,8
25	3206	PAZ	2	3	2	3	-33,3	-33,3

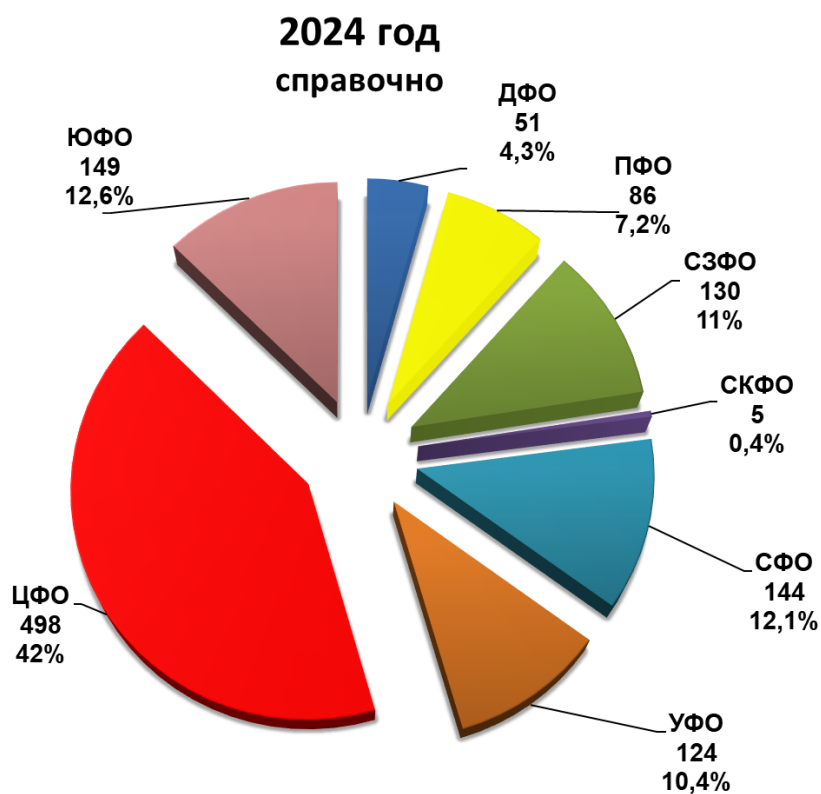
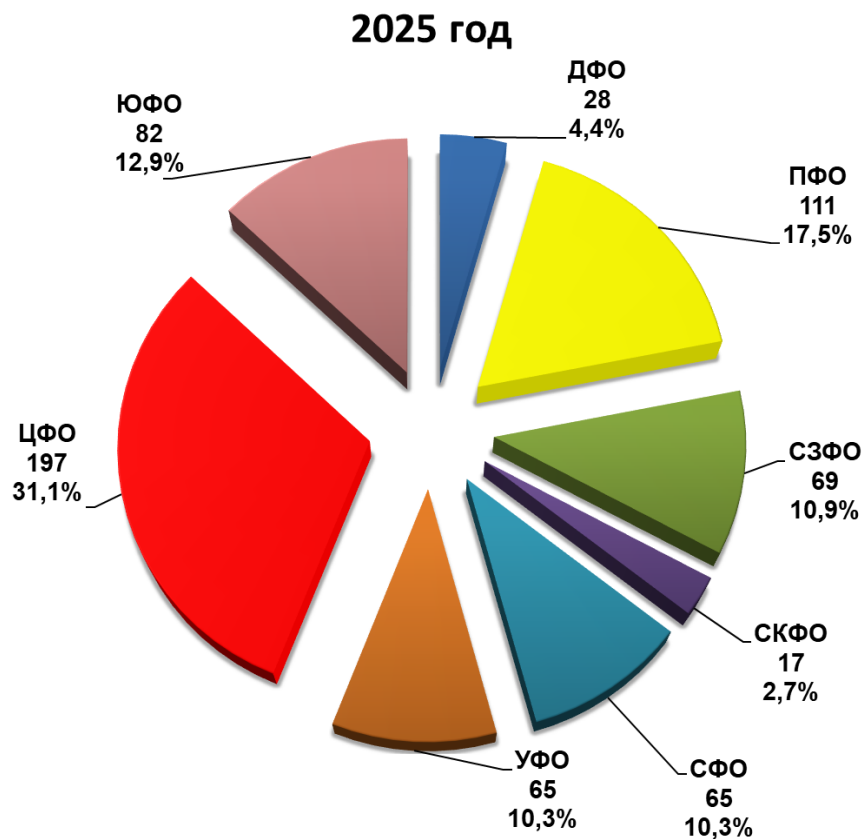
### 1 месяц 2025 года





# АВТОБУСЫ

## Структура продаж новых автобусов в России за 1 месяц 2025 года по федеральным округам



# НАШИ КОНТАКТЫ



## **ОАО «АСМ-холдинг»**

107031, г. Москва, ул. Кузнецкий мост, д. 21/5, под. 6  
Договорной отдел: тел: 8 (495) 626-09-44  
e-mail: [inf@asm-holding.ru](mailto:inf@asm-holding.ru)

Начальник Аналитического центра – **ВАСИЛИЙ СЕИН**  
e-mail: [vasein@asm-holding.ru](mailto:vasein@asm-holding.ru)  
Telegram: [@marketASM](https://www.instagram.com/marketASM)

Руководитель проекта – **СТЕРЛИКОВ АЛЕКСАНДР**

моб: 8 (905) 747-24-31

e-mail: [sterlikov@asm-holding.ru](mailto:sterlikov@asm-holding.ru)

Сайт: [www.asm-holding.ru](http://www.asm-holding.ru)

Telegram: [@ASMHOLDING](https://www.instagram.com/ASMHOLDING)

ВКонтакте: [oaasmholding](https://vk.com/oaasmholding)



## **Ассоциация «ОАР»**

127106, г. Москва, Нововладыкинский проезд 8, стр. 5, а/я 81  
тел: 8 (495) 739-70-95  
e-mail: [info\\_oar@mail.ru](mailto:info_oar@mail.ru)

Советник по международному сотрудничеству – **ЮРИЙ КРАВЦОВ**  
e-mail: [kravtsov\\_oar@mail.ru](mailto:kravtsov_oar@mail.ru)

Сайт: [www.oar-info.ru](http://www.oar-info.ru)