




### ДИНАМИКА КОНТРАКТОВАНИЯ ПО РФ

-9.84%

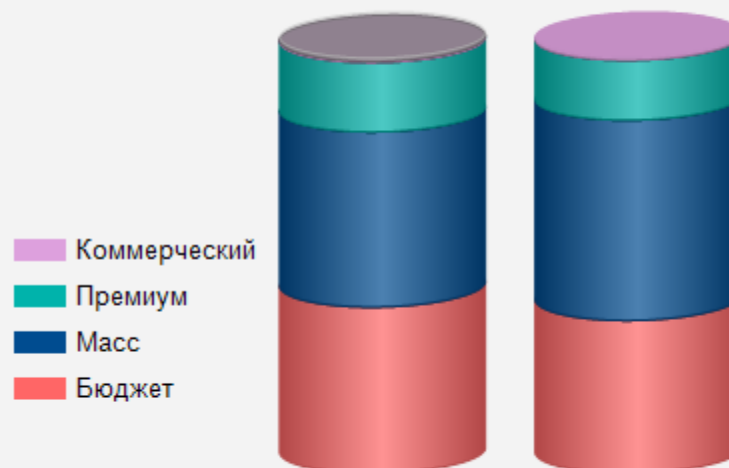


Сентябрь 24

Октябрь 24

### ДИНАМИКА РАСТОРЖЕНИЯ КОНТРАКТОВ ПО РФ

+0.70%

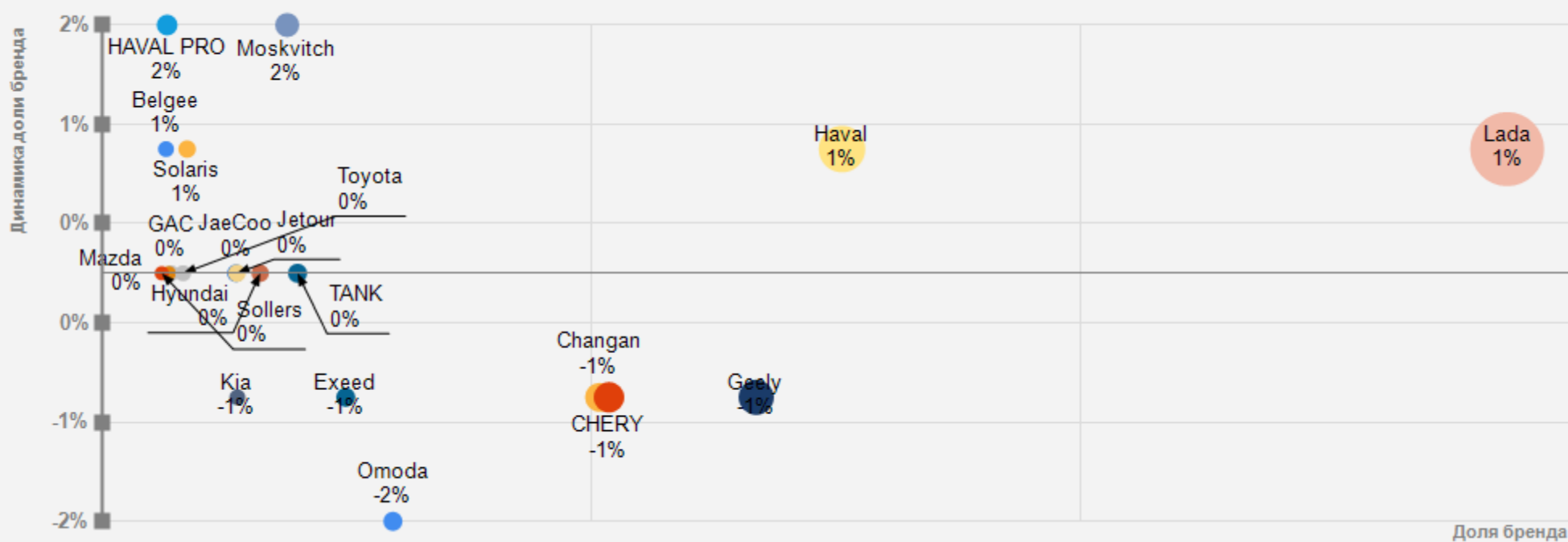


Сентябрь 24

Октябрь 24

- Коммерческий
- Премиум
- Масс
- Бюджет

### ДИНАМИКА ДОЛИ БРЕНДА НА РЫНКЕ РФ, ОКТЯБРЬ 2024 Г



### ОБЪЕМ ПРОДАЖ ПО КЛАССУ ВЛАДЕНИЯ АВТОМОБИЛЯ

	Структура контрактования - факт октября 2024	Структура контрактования - факт ноября 2023 - октября 2024	Структура контрактования прогноз - ноября 2024 г.*	Динамика прогноза к 12 мес.
Бюджет	47,4%	50,3%	46,9%	-3,4%
Премиум	10,3%	8,2%	9,3%	1,1%
Масс	41,2%	40,0%	43,5%	3,5%
Коммерческий	1,1%	1,5%	0,8%	-0,8%

\* - прогнозное значение РОАД на основе данных о контрактании