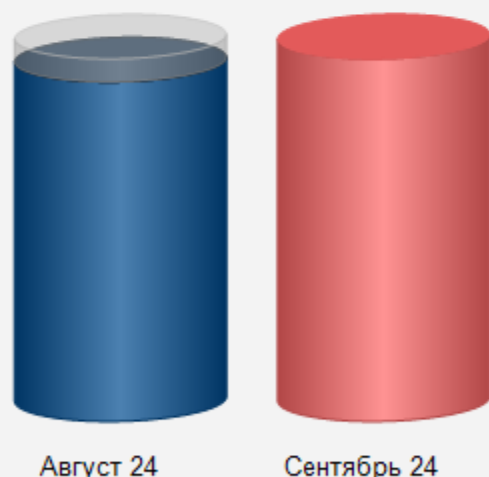


### ДИНАМИКА КОНТРАКТОВАНИЯ ПО РФ

+6.81%



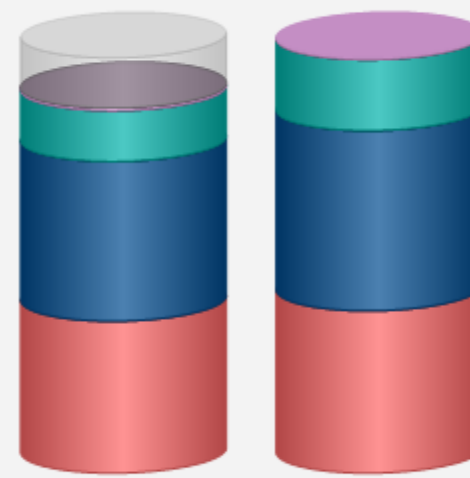
Август 24

Сентябрь 24

### ДИНАМИКА РАСТОРЖЕНИЯ КОНТРАКТОВ ПО РФ

+13.61%

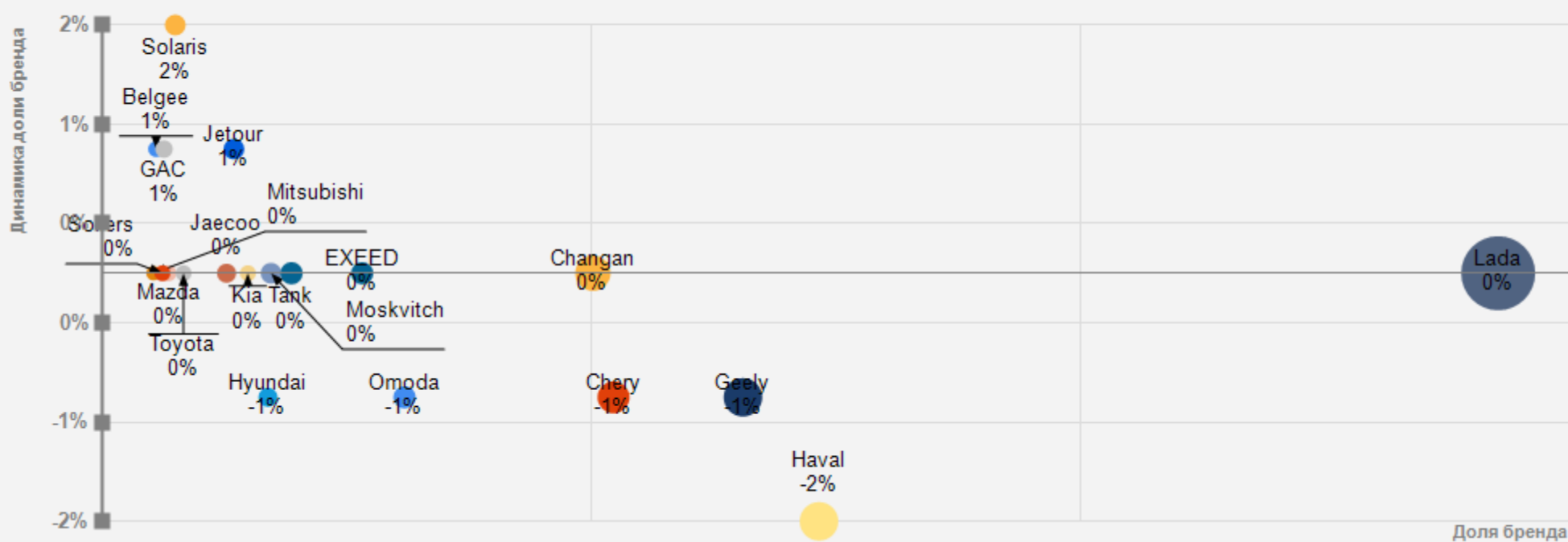
- Коммерческий
- Премиум
- Масс
- Бюджет



Август 24

Сентябрь 24

### ДИНАМИКА ДОЛИ БРЕНДА НА РЫНКЕ РФ, СЕНТЯБРЬ 2024 Г



### ОБЪЕМ ПРОДАЖ ПО КЛАССУ ВЛАДЕНИЯ АВТОМОБИЛЯ

	Структура контрактования - факт сентября 2024	Структура контрактования - факт октября 2023 - сентября 2024	Структура контрактования прогноз - октября 2024 г.*	Динамика прогноза к 12 мес.
Масс	39,0%	39,9%	36,7%	-3,1%
Коммерческий	1,6%	1,6%	2,0%	0,4%
Бюджет	48,0%	50,7%	47,9%	-2,7%
Премиум	11,4%	7,8%	14,0%	6,2%

\* - прогнозное значение РОАД на основе данных о контрактowaniu