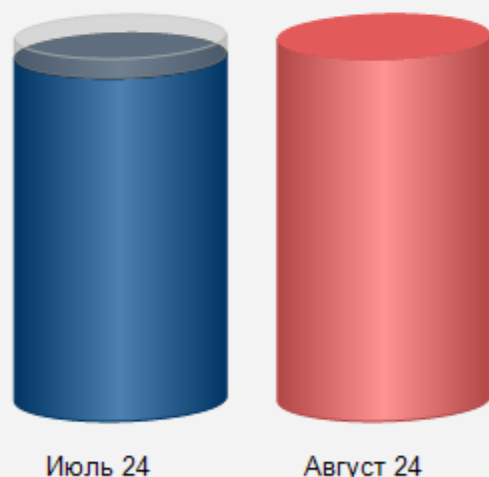


### ДИНАМИКА КОНТРАКТОВАНИЯ ПО РФ

+5.59%



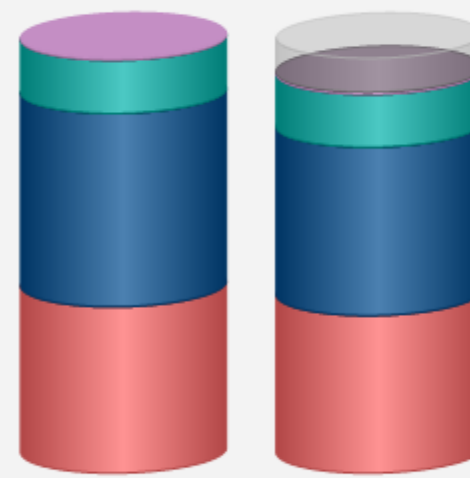
Июль 24

Август 24

### ДИНАМИКА РАСТОРЖЕНИЯ КОНТРАКТОВ ПО РФ

-8.78%

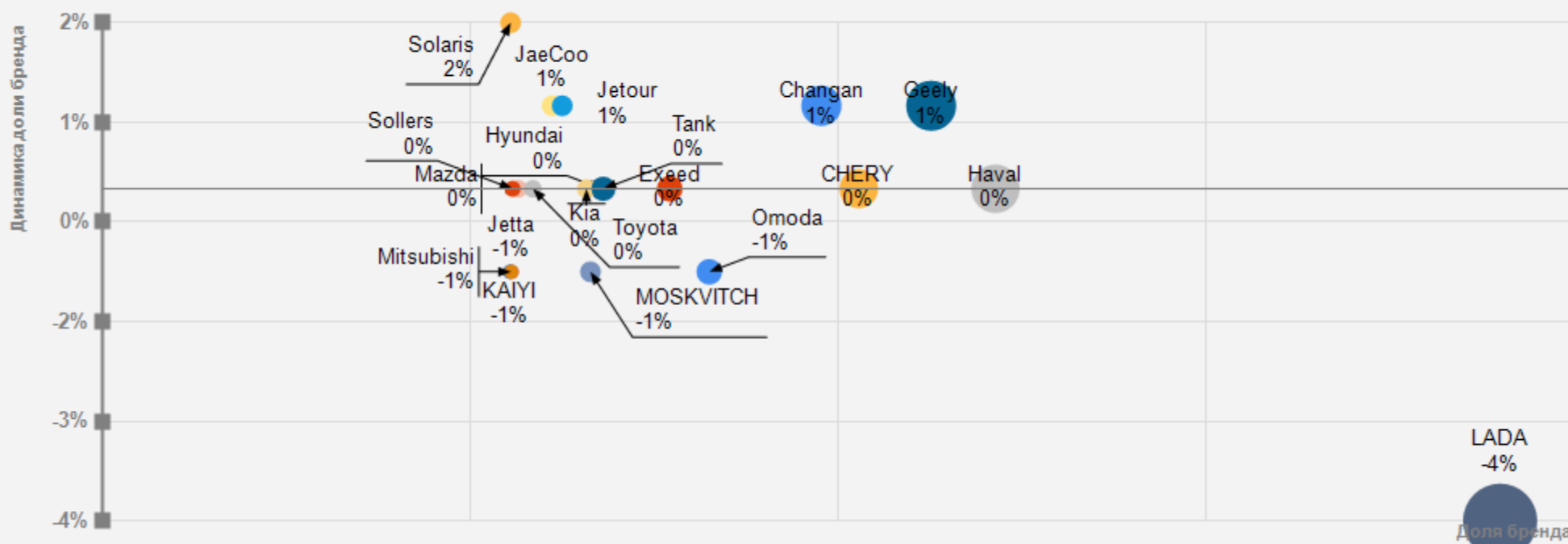
- Коммерческий
- Премиум
- Масс
- Бюджет



Июль 24

Август 24

### ДИНАМИКА ДОЛИ БРЕНДА НА РЫНКЕ РФ, АВГУСТ 2024 Г



### ОБЪЕМ ПРОДАЖ ПО КЛАССУ ВЛАДЕНИЯ АВТОМОБИЛЯ

	Структура контрактования - факт августа 2024	Структура контрактования - факт сентября 2023 - августа 2024	Структура контрактования прогноз - сентябрь 2024 г.*	Динамика прогноза к 12 мес.
Бюджет	48,1%	51,2%	47,6%	-3,6%
Премиум	9,3%	7,3%	9,7%	2,3%
Масс	41,4%	39,8%	42,0%	2,2%
Коммерческий	1,2%	1,6%	0,9%	-0,7%

\* - прогнозное значение РОАД на основе данных о контрактовании